

# РОСЛИННИЦТВО



Поточний стан,  
історичні показники  
та прогнози

2024 рік

# ЗМІСТ



Ринок кукурудзи

Сторінка 3



Ринок пшениці

Сторінка 18



Ринок інших  
зернових культур

Сторінка 33



# Ринок кукурудзи

## Поточний стан галузі, історичні показники та прогнози

### Стан ринку


Виробництво кукурудзи в Україні залишалось на високому рівні в 2023-2024 роках, забезпечуючи вагомий внесок до загального обсягу аграрної продукції. Посівні площі під кукурудзою займали близько третини від загальних площ зернових культур, демонструючи стабільність цієї провідної продовольчої та кормової культури. Завдяки сприятливим погодним умовам та впровадженню сучасних агротехнологій, середня врожайність кукурудзи в Україні неухильно зростала, сягнувши рекордних показників.

Значна частка вирощеної кукурудзи спрямовувалась на задоволення внутрішнього попиту з боку тваринницької галузі та харчової промисловості. Проте лідируючі позиції України на глобальному ринку кукурудзи обумовлювали високі обсяги її експорту, переважно до країн Азії та Європи. Подальший розвиток логістичної інфраструктури та модернізація технологій зберігання сприяли оптимізації товаропотоків. Загалом, український ринок кукурудзи зберігав свою стратегічну важливість та демонстрував стійкі перспективи розвитку.

### Експорт та логістика

Експорт української кукурудзи залишався одним із ключових напрямків діяльності на зерновому ринку протягом 2023-2024 років. Обсяги експортних поставок кукурудзи з України стабільно зростали, зміцнюючи позиції країни як одного з провідних світових експортерів цієї культури. Основними ринками збуту для української кукурудзи були Китай, країни Європейського Союзу, Єгипет та інші держави Близького Сходу. Розвиток портової інфраструктури та модернізація зернової логістики дозволили підвищити пропускну спроможність експортних каналів.

Впровадження передових ІТ-систем управління товарними потоками та оптимізація логістичних маршрутів сприяли прискоренню обігу кукурудзи та мінімізації втрат під час транспортування. Диверсифікація логістичних схем, зокрема збільшення частки залізничних перевезень, надавала більшої гнучкості та надійності експортним поставкам. В цілому, Україна продовжувала нарощувати свою роль одного з провідних постачальників кукурудзи на світовий ринок.



# Ринок кукурудзи

## Поточний стан галузі, історичні показники та прогнози

### Інфраструктура

Розвиток інфраструктури для зберігання, транспортування та переробки кукурудзи залишався одним із пріоритетів аграрного сектору України протягом 2023-2024 років. Значні інвестиції були спрямовані на будівництво та модернізацію елеваторних потужностей, що дозволило наростити загальні обсяги зберігання зерна кукурудзи. Оновлення парку вагонів-зерновозів, модернізація залізничних колій і розширення перевантажувальних термінальних комплексів покращили логістику внутрішніх і експортних поставок кукурудзи.


Впровадження новітніх технологій сушіння, очистки та калібрування кукурудзи на елеваторах підвищило якість зберігання та підготовки продукції до відправки. Крім того, інвестиції в будівництво нових потужностей глибокої переробки кукурудзи, зокрема виробництво крохмалю та патоки, урізноманітнили кінцеве використання цієї культури. Загалом, Україна послідовно розвивала комплексну інфраструктуру для зміцнення своїх позицій на світовому ринку кукурудзи.

### Інвестиції

Зростаючий попит на українську кукурудзу на світових ринках стимулював значні інвестиції у галузь протягом 2023-2024 років. Великі агрохолдинги активно вкладали кошти у придбання високопродуктивних сортів насіння, новітню сільськогосподарську техніку та впровадження передових агротехнологій. Реалізувались масштабні інвестиційні проєкти з розширення потужностей для сушіння, очистки та тривалого зберігання кукурудзи на елеваторах. Розвиток залізничної інфраструктури та оновлення рухомого складу вантажних вагонів забезпечив необхідне транспортне плече для експортних поставок.

Іноземні інвестори, особливо з країн Азії та ЄС, виявляли зростаючий інтерес до створення потужностей з глибокої переробки кукурудзи на території України. Масштабні інвестиції також спрямовувались у цифровізацію та автоматизацію управління виробничими та логістичними процесами на ринку цієї провідної зернової культури.






# Ринок кукурудзи

Поточний стан галузі, історичні показники та прогнози

Виробництво (в мільйонах тонн)




+12,8%

24E

33F

Експорт (в мільйонах тонн)



+15,4%

24E

33F

Динаміка ціни (в \$ за тонну)



+4,7%

24E

33F

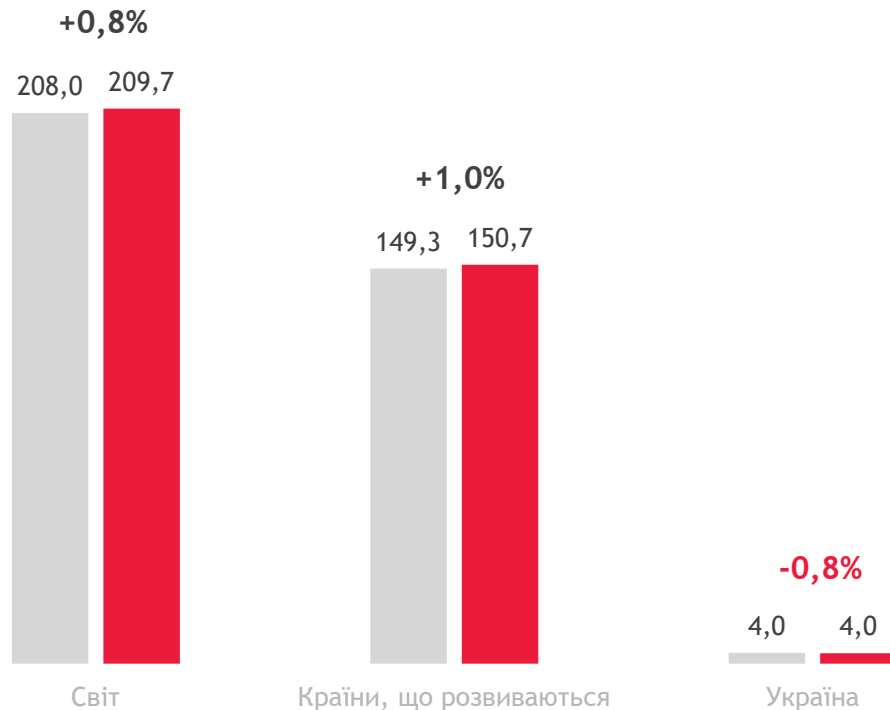
## Перспектива

На період 2024-2033 років прогнозується поступове відновлення українського ринку кукурудзи після значних втрат у 2022 році. Ріст показників врожайності та обсягів виробництва свідчить про стабілізацію ситуації в галузі та адаптацію виробників до нових умов. Попри помірне зростання цін, українська кукурудза залишатиметься конкурентоспроможною на міжнародних ринках.

## Український аграрний сектор, який традиційно є важливою частиною світового ринку кукурудзи, стоїть перед суттєвими викликами, спровокованими збройною агресією.

### Посівні площі під врожай кукурудзи (в мільйонах гектарів)

2023 рік | 2024 рік



- На світовому рівні показники посівних площ під врожай кукурудзи демонструють незначне зростання – з 208 мільйонів гектарів у 2023 році до 209,7 мільйонів гектарів (+0,8%) у 2024 році. У країнах, що розвиваються, зростання є ще дещо вищим – на +1,0%, до рівня 150,7 мільйонів гектарів.
- В Україні спостерігається зниження показника посівних площ під кукурудзу на -0,8%, залишаючись на рівні 4 мільйонів гектарів у 2023 та 2024 роках.
- Скорочення посівних площ в Україні значною мірою зумовлене наслідками збройної агресії з боку РФ, втратою контролю над частиною земель, зниженням доступу до сільськогосподарської інфраструктури та порушенням ланцюгів постачання.

Прогнозна динаміка показника посівних площ демонструє ріст, але в перспективі не досягає довоєнного рівня, що вказує на довгострокові наслідки збройної агресії для сільського господарства України.

Посівні площі під врожай кукурудзи в Україні (в мільйонах гектарів)

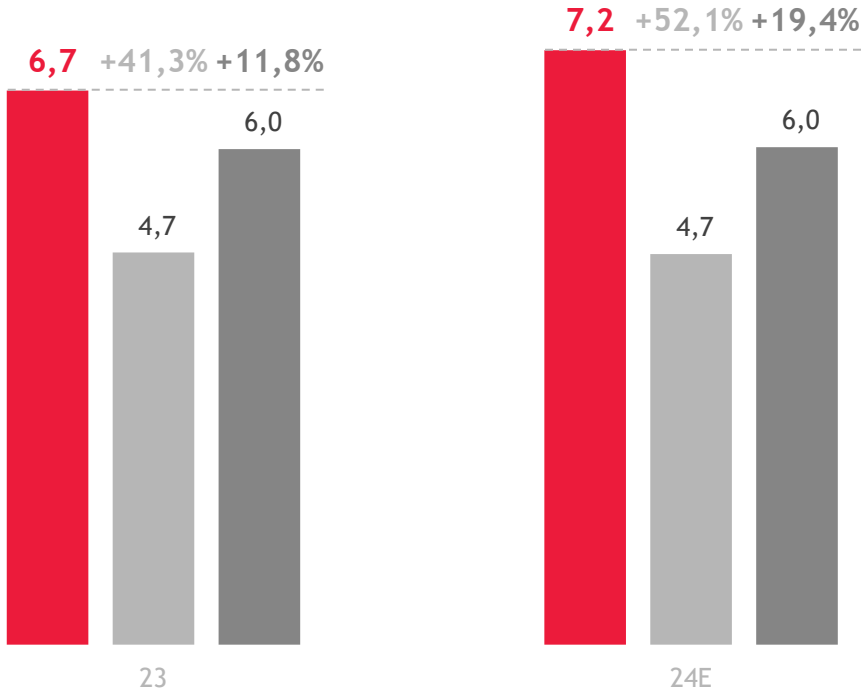


- В період між 2014 та 2021 роками в Україні спостерігався поступовий ріст посівних площ під врожай кукурудзи, які досягли максимуму у 5,5 мільйонів гектарів у 2021 році.
- Проте у 2022 році ринок втратив -22,9% площ під посіви, показник яких опустився до 4,2 мільйонів гектарів. Падіння стало наслідком збройної агресії з боку РФ, яка призвела до втрати контролю над частиною сільськогосподарських земель, порушення інфраструктури та логістичних ланцюгів.
- У 2023 та 2024 роках площі залишаються стабільними на рівні 4,0 мільйонів гектарів, що свідчить про певну стабілізацію ситуації, але не про відновлення до довоєнного рівня.
- Прогноз на довгострокову перспективу (до 2033 року) передбачає повільне зростання посівних площ (на рівні зі світовими показниками), з середньорічним темпом зростання (CAGR) на рівні +0,5%, до показника 4,2 мільйона гектарів.

## Високі показники врожайності підкреслюють конкурентоспроможність українського аграрного сектору на світовому ринку навіть за умов обмежених посівних площ.

### Показники врожайності кукурудзи (в тоннах з гектару)

Україна | Країни, що розвиваються | Світ



- За підсумками 2023 року показник врожайності кукурудзи в Україні становив 6,7 тонн з гектара, що на +41,3% вище за показник у країнах, що розвиваються (4,7 тонни з гектара), і на +11,8% перевищував середньосвітовий показник (6,0 тонн з гектара).
- У 2024 році прогнозується зростання врожайності кукурудзи в Україні до 7,2 тонн з гектара, що представляє збільшення на +7,3% порівняно з попереднім роком. Цей показник залишається на +52,1% вищим за врожайність у країнах, що розвиваються, і на +19,4% перевищує середній рівень у світі.

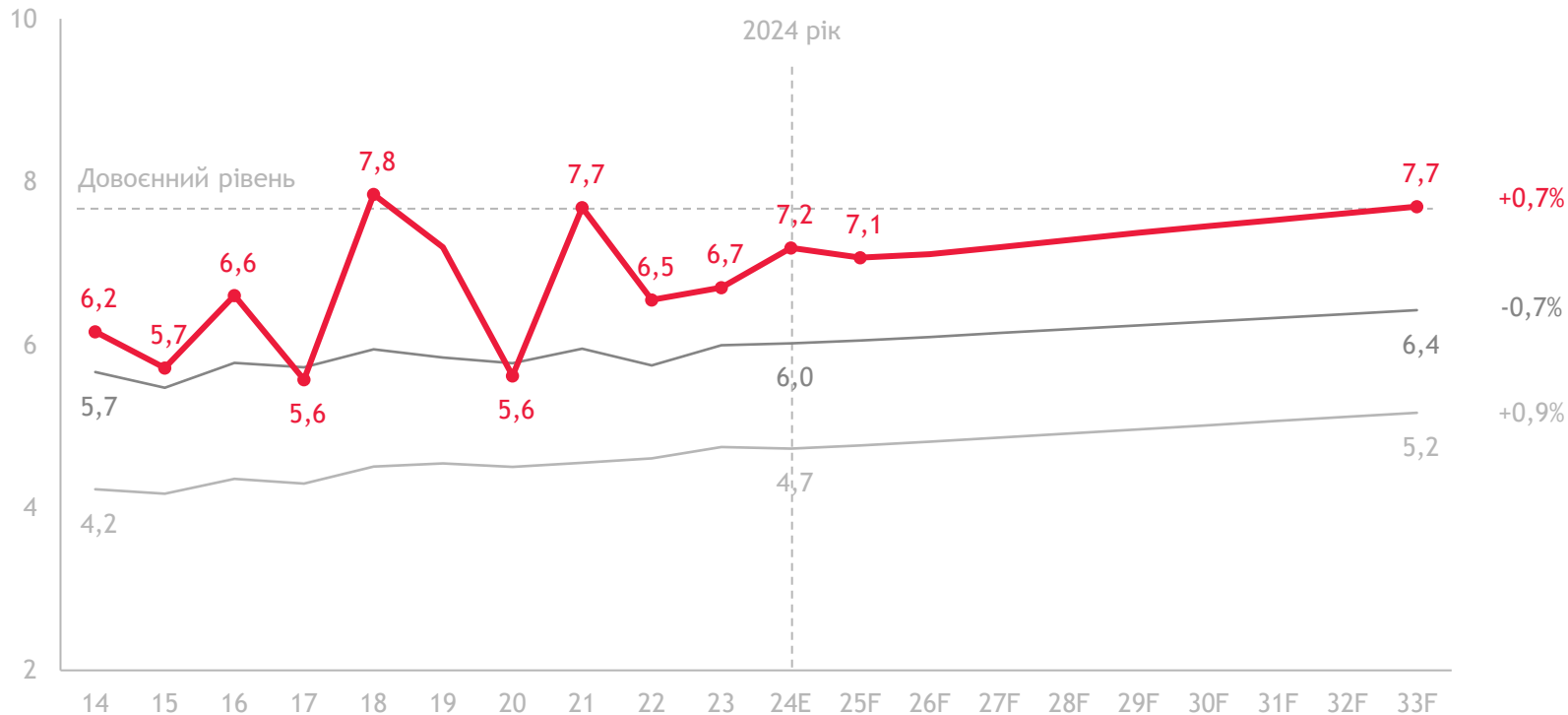


У порівнянні зі світовими показниками та країнами, що розвиваються, врожайність кукурудзи в Україні залишається на вищому рівні, що підкреслює ефективність українського аграрного сектора.

Динаміка показників врожайності кукурудзи (в тоннах з гектару)

Україна | Світ | Країни, що розвиваються

CAGR  
(24-33)



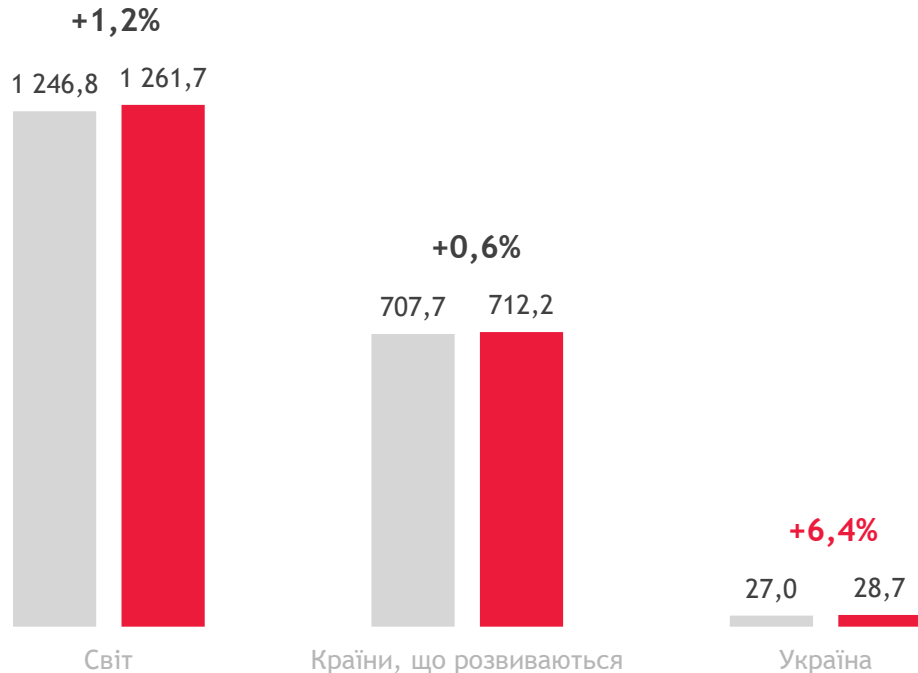
- У 2022 році врожайність кукурудзи в Україні значно знизилася (-14,8%) через втрату контролю за частиною територій, обмеженням доступу до сільськогосподарських ресурсів та ускладненням виробничого процесу, спричиненими початком військової агресії зі сторони РФ.
- Починаючи з 2023 року показники врожайності демонструють динаміку відновлення. У 2024 році врожайність досягає 7,2 тонн з гектара та наближаються до довоєнного рівня.
- Прогноз на подальші роки вказує на стабільний ріст врожайності з темпом середньорічного зростання (CAGR) на рівні +0,7%, що відповідає світовим показникам.

Враховуючи прогнозу динаміку показників врожайності, можна очікувати, що довоєнного рівня в буде досягнуто в 2033 році.

Незважаючи на невеликі абсолютні обсяги врожаю кукурудзи в порівнянні зі світовими, позитивна динаміка свідчить про зусилля українських аграріїв у стабілізації виробництва та покращенні ефективності.

### Динаміка врожаю кукурудзи (в мільйонах тонн)

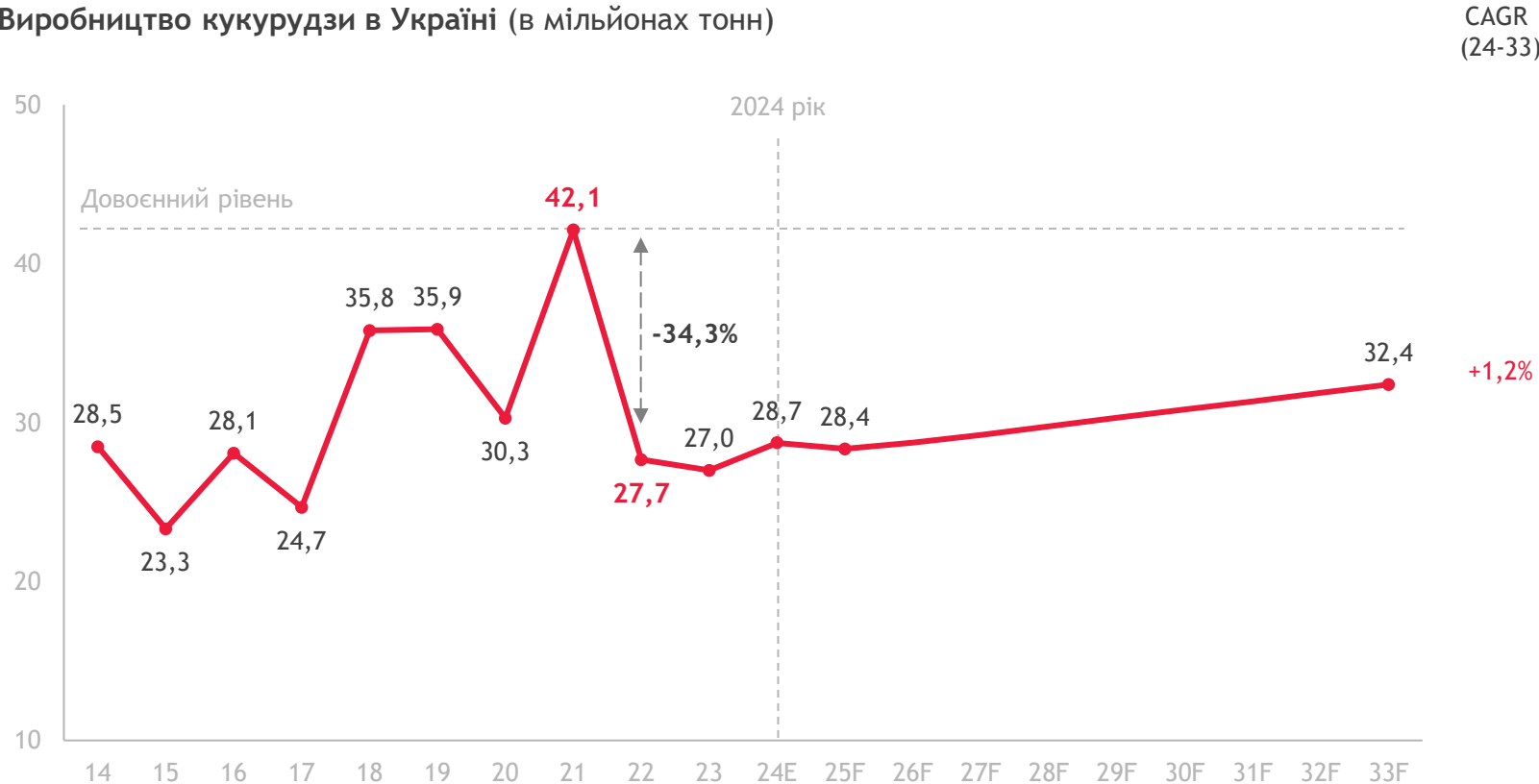
2023 рік | 2024 рік



- У 2024 році очікується незначне зростання обсягів виробництва кукурудзи. Світовий показник збільшиться на +1,2% до попереднього року, досягнувши 1 262 мільйонів тонн.
- У країнах, що розвиваються, приріст врожаю кукурудзи буде помірним – на рівні +0,6%, з 708 мільйонів тонн у 2023 році до 712 мільйонів тонн у 2024 році.
- Найбільш динамічне зростання показує Україна, де виробництво кукурудзи зростає на +6,4% – з 27,0 мільйонів тонн у 2023 році до 28,7 мільйонів тонн у 2024 році. Це свідчить про поступове відновлення після скорочення посівних площ та врожайності через наслідки збройної агресії.

**Зростання виробництва кукурудзи в прогностні роки свідчить про здатність українських аграріїв адаптуватися до нових умов, водночас, відновлення довоєнних обсягів виробництва залишається довгостроковою перспективою.**

Виробництво кукурудзи в Україні (в мільйонах тонн)



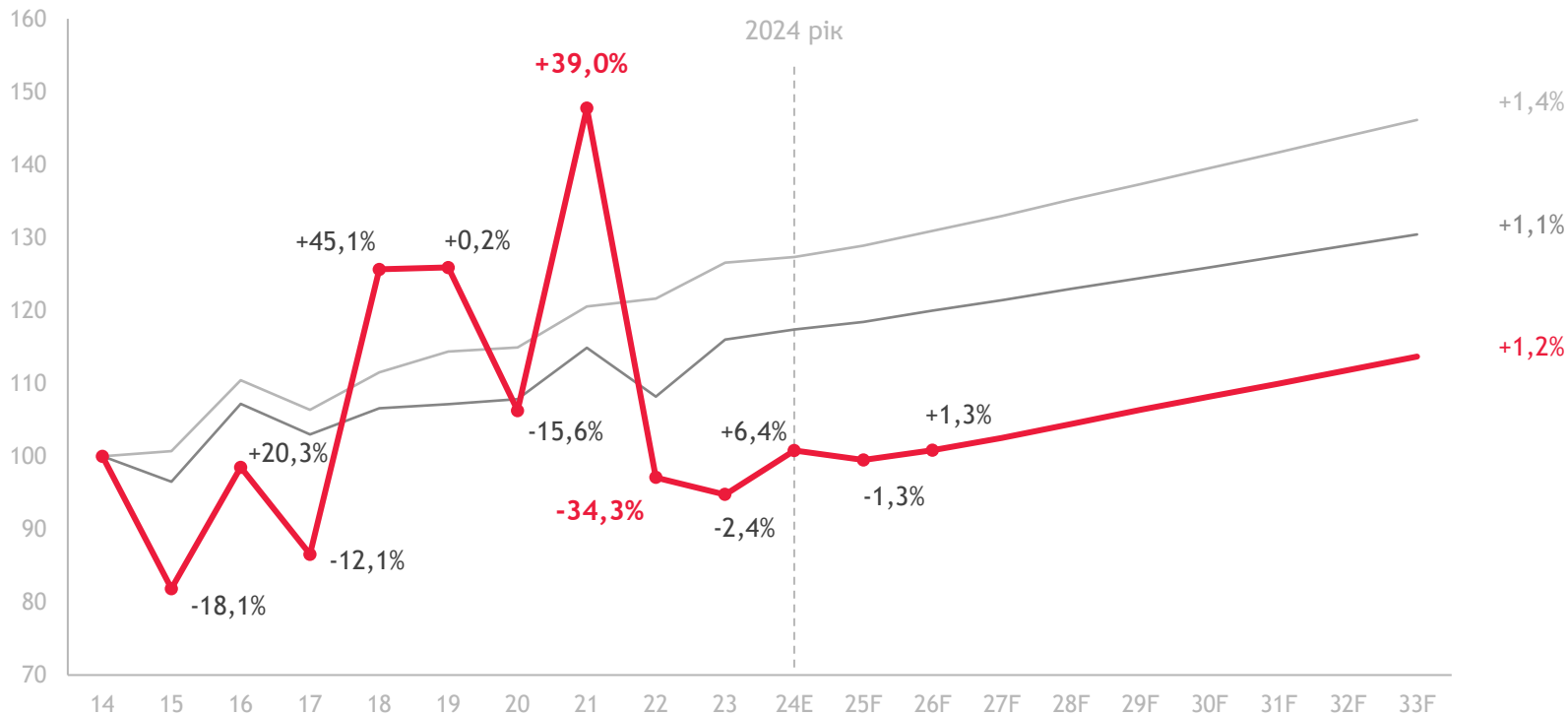
Навіть враховуючи позитивну динаміку прогностних обсягів виробництва кукурудзи, досягнення довоєнного рівня виробництва, який був у 2021 році, поки не очікується.

- У 2021 році спостерігалось суттєве зростання виробництва кукурудзи (+39,0% до попереднього року), що призвело до досягнення рекордного рівня в 42,1 мільйона тонн. Проте в 2022 році виробництво різко знизилось (-34,3%), досягнувши рівня 27,7 мільйона тонн. Таке падіння було зумовлене наслідками військової агресії з боку РФ, яка спричинила втрату частини посівних площ, порушення інфраструктури та ускладнення процесу збору врожаю.
- Незважаючи на негативні наслідки, з 2023 року виробництво кукурудзи в Україні почало поступово відновлюватися, досягнувши 28,7 мільйона тонн і демонструючи позитивну динаміку.
- Прогноз на 2024-2033 роки вказує на подальше зростання, з середньорічним темпом росту (CAGR) на рівні +1,2%.

## На фоні співставних зі світовими показниками темпів зростання, український аграрний сектор здатний конкурувати на глобальному ринку та поступово відновлювати свої позиції.

### Темпи росту об'ємів виробництва кукурудзи (% від 2014 року, індексовано до 100)

Україна | Світ | Країни, що розвиваються

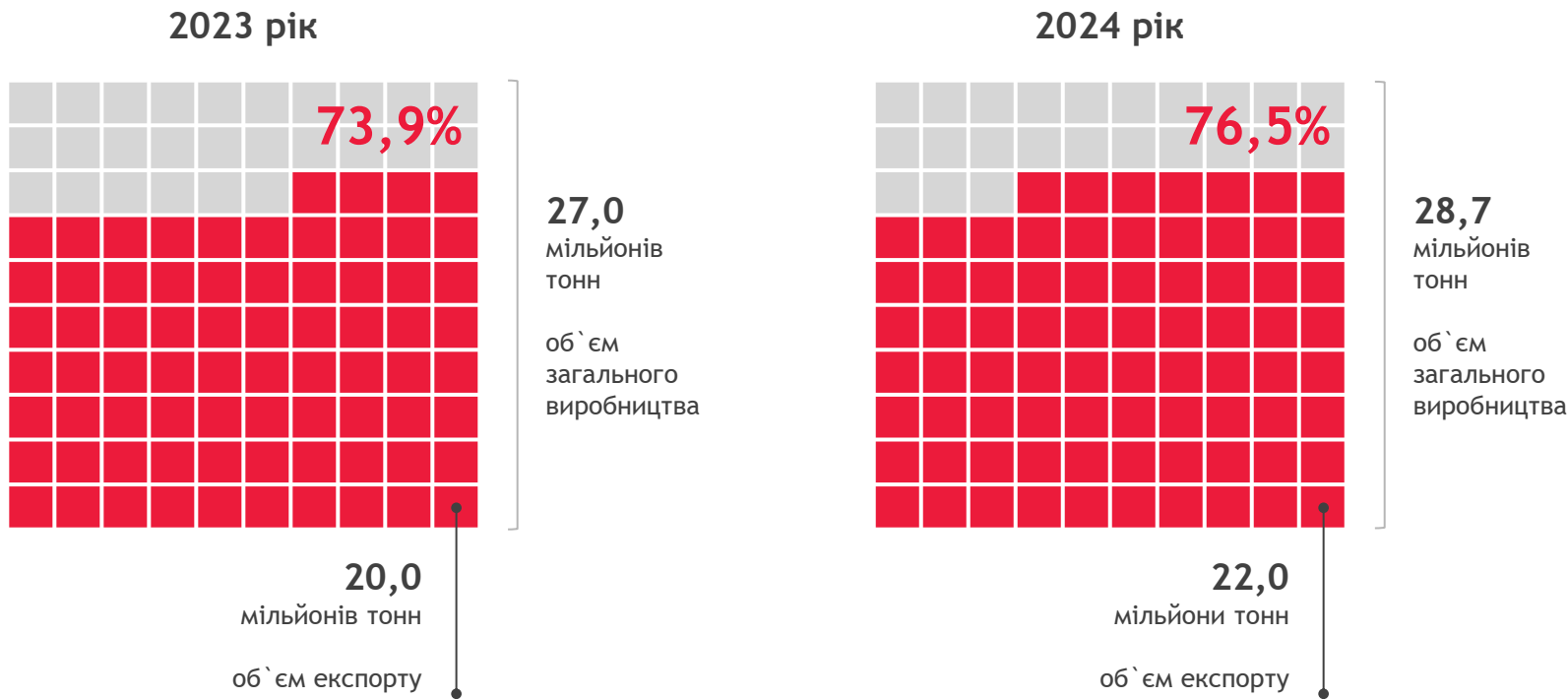


- Протягом періоду між 2014 та 2023 роками показники виробництва кукурудзи в Україні зазнавали значних коливань. Окремо варто виділити 2021 рік, коли відбулось суттєве зростання обсягів на +39,0%, яке було зумовлене сприятливими погодними умовами та ефективним використанням ресурсів.
- У 2022 році обсяги виробництва суттєво впали на -34,3% через втрати частини посівних площ, порушення інфраструктури та логістики. Але вже у 2023 році почалося повільне відновлення, яке, як прогнозується, триватиме й надалі.
- З 2026 року очікується стабільне зростання обсягів виробництва кукурудзи. Середньорічний темп зростання (CAGR) обсягів в Україні очікується на рівні +1,2%, що практично відповідає світовим тенденціям та показникам країн, що розвиваються, де CAGR складає +1,4% і +1,1% відповідно.

**Зростання обсягів експорту кукурудзи при збільшенні загального виробництва говорить про відновлення та стабілізацію українського аграрного сектору після падінь у попередні роки.**

Об`єми експорту кукурудзи та частка в загальному обсязі виробництва (в мільйонах тонн; %)

Експорт | Внутрішнє споживання

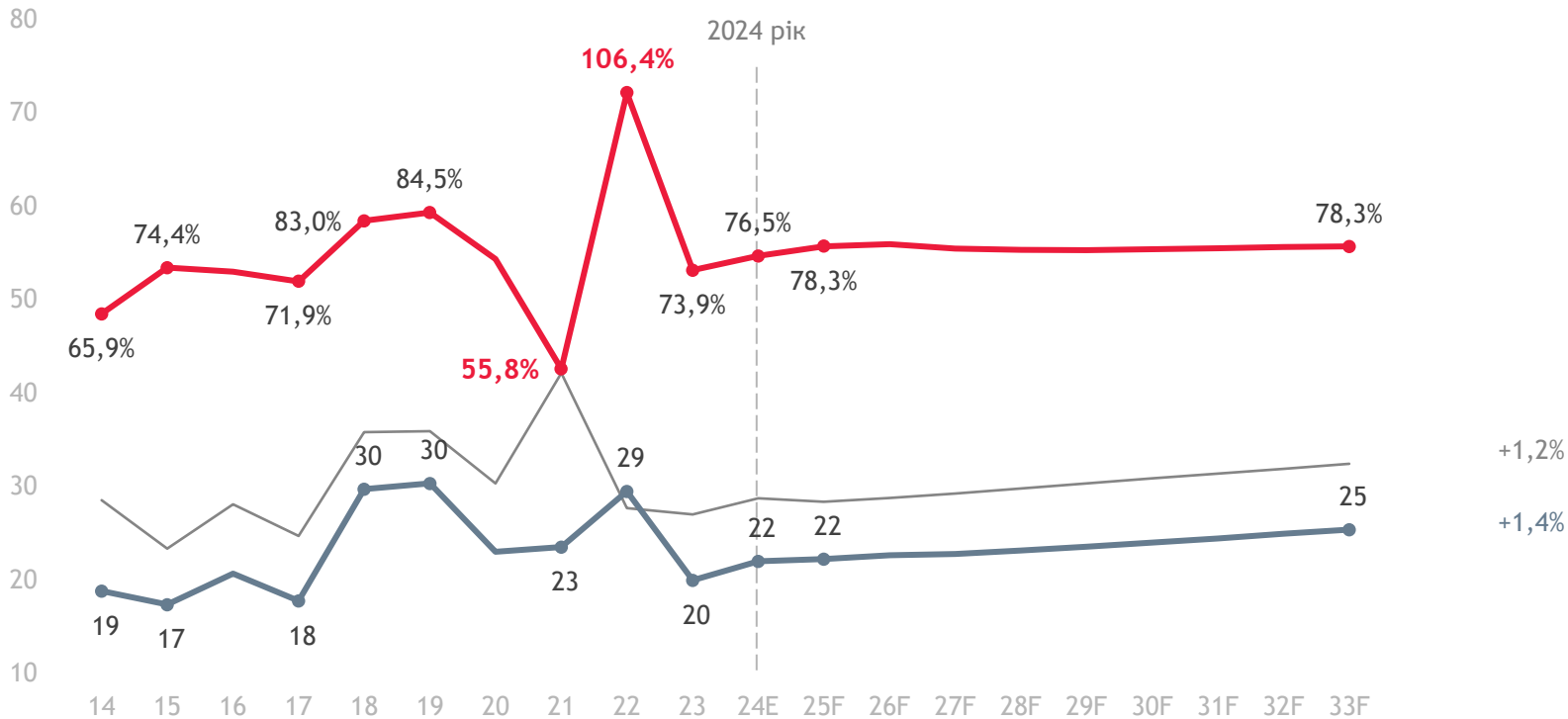


- За підсумками 2023 року загальний обсяг виробництва кукурудзи в Україні становив 27,0 мільйонів тонн, з яких на експорт було спрямовано 20,0 мільйонів тонн, що становить 73,9% від усього виробництва. Це свідчить про суттєву орієнтованість українського аграрного сектору на зовнішні ринки.
- Прогноз на 2024 рік передбачає збільшення обсягів виробництва кукурудзи до 28,7 мільйонів тонн та зростання експорту до 22,0 мільйонів тонн. Частка експорту в загальному виробництві також збільшиться до 76,5%, що вказує на збереження високої залежності української кукурудзи від експортних ринків.

На фоні прогнозованого зростання обсягів виробництва кукурудзи в Україні, стабільна частка експорту свідчить про збалансований розвиток як внутрішнього споживання, так і зовнішніх поставок.

Об'єми експорту кукурудзи та частка в загальному обсязі виробництва (в мільйонах тонн; %)

Частка експорту | Експорт | Загальне виробництво



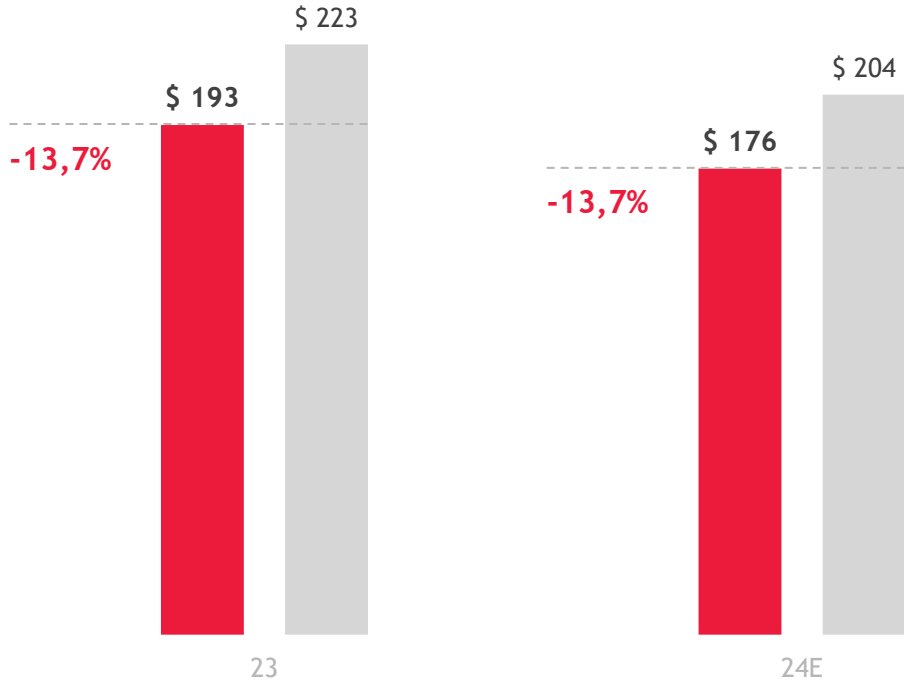
- В період між 2014 та 2021 роками частка експорту в загальному об'ємі виробництва кукурудзи залишалася відносно стабільною, коливаючись в межах 65,9% - 84,5%. Проте, у 2021 році відбулось різке зниження частки експорту до 55,8%, що, ймовірно, було зумовлене наслідками початку збройної агресії зі сторони РФ та іншими внутрішніми та зовнішніми ринковими факторами.
- У 2022 році ситуація змінилася, і частка експорту досягла піку в 106,4%, що свідчить про експорт обсягів, накопичених під час кризового періоду та їх швидкого вивезення на міжнародні ринки.
- З 2023 року спостерігається стабілізація частки експорту в загальному обсязі виробництва кукурудзи. Ця стабільність є ознакою адаптації аграрного сектора до нових умов, а також вказує на поступове відновлення ринкових балансів після складного періоду.



Попри зниження цін в 2024 році, різниця між українськими цінами та середніми світовими зберігається, що свідчить про конкурентоспроможність українських виробників на експортних ринках.

Вартість кукурудзи на ринку України та в світі (в \$ за тонну)

Україна | Світ

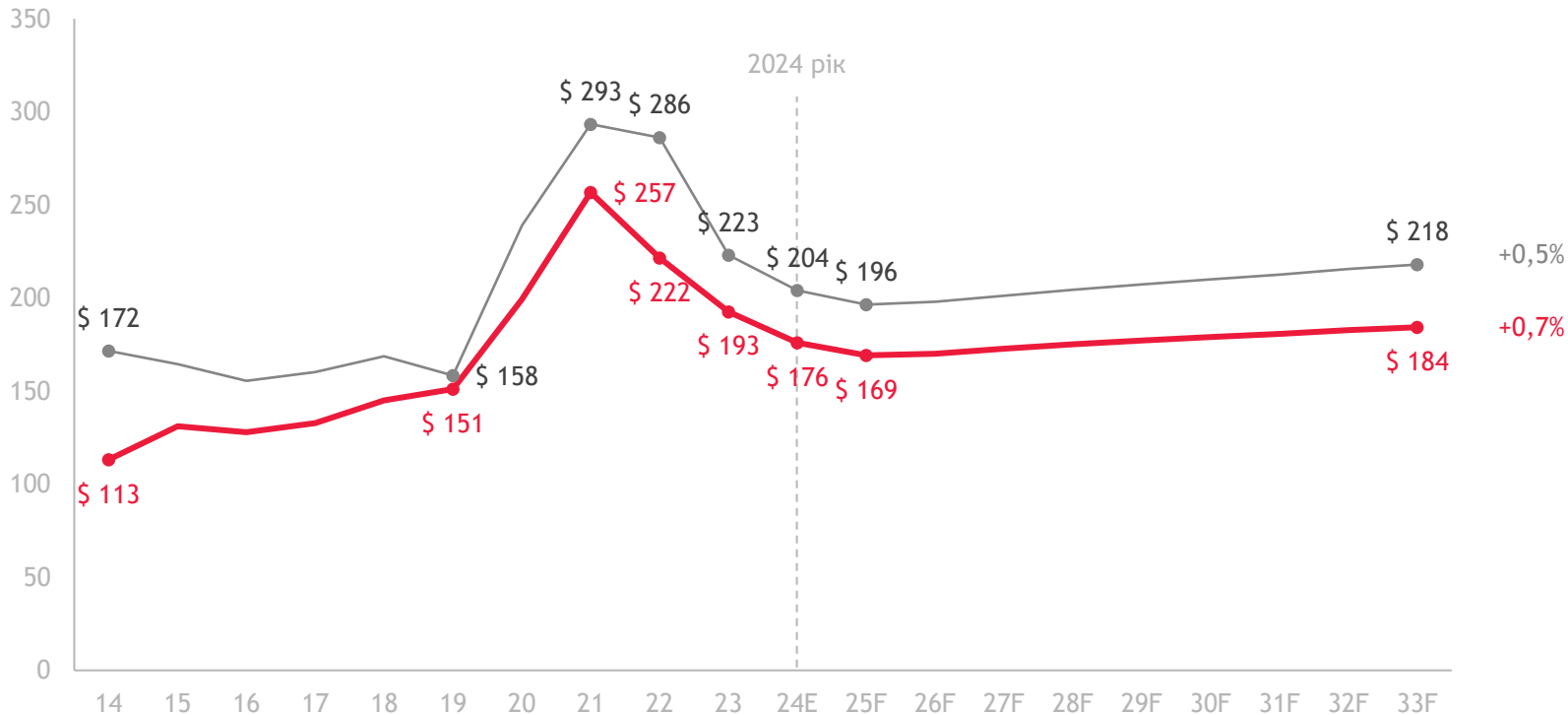


- За підсумками 2023 року ціна кукурудзи в Україні становила \$193 за тонну, що на -13,7% нижче за середню світову ціну, яка склала \$223 за тонну.
- Прогноз на 2024 рік передбачає зниження обох показників: ціна в Україні очікується на рівні \$176 за тонну (-8,6% до попереднього року), тоді як світова ціна знизиться до \$204 за тонну (-8,5% до попереднього року), при цьому різниця в ціні у 13,7% між внутрішнім та світовим ринком зберігається.


## Незважаючи на коливання у минулому, довгостроковий прогноз свідчить про стабілізацію ринку та поступове зростання цін до 2033 року.

Динаміка ціни на кукурудзу на ринку України та в світі (в \$ за тону)

Україна | Світ




- У період між 2014 і 2021 роками спостерігалось стабільне зростання цін, особливо у 2021 році, коли світова ціна досягла піку в \$293 за тону, тоді як ціна в Україні зросла до \$257 за тону. Зростання можна пов'язати, в тому числі, з порушенням ланцюгів постачання, що підвищило попит на сільськогосподарську продукцію.
- У 2022 році відбувся різкий спад цін як в Україні, так і на світовому ринку, що може бути наслідком поступової стабілізації ринків та відновлення постачання.
- У 2023 році ціна в Україні становила \$193 за тону, а світова ціна – \$223 за тону. Прогноз на 2024 рік вказує на подальше зниження цін: до \$176 за тону в Україні та \$204 за тону на світовому ринку.
- Надалі, з 2025 року, очікується поступове зростання цін з середньорічним темпом зростання (CAGR) на рівні +0,7% для України та +0,5% для світу.



## ОСНОВНІ ВИСНОВКИ

- Український аграрний сектор, який традиційно є важливою частиною світового ринку кукурудзи, стоїть перед суттєвими викликами, спровокованими збройною агресією.
- Прогнозна динаміка показника посівних площ демонструє ріст, але в перспективі не досягає довоєнного рівня, що вказує на довгострокові наслідки збройної агресії для сільського господарства України.
- У порівнянні зі світовими показниками та країнами, що розвиваються, врожайність кукурудзи в Україні залишається на вищому рівні, що підкреслює ефективність українського аграрного сектора.
- Незважаючи на невеликі абсолютні обсяги врожаю кукурудзи в порівнянні зі світовими, позитивна динаміка свідчить про зусилля українських аграріїв у стабілізації виробництва та покращенні ефективності.
- Незважаючи на коливання у минулому, довгостроковий прогноз свідчить про стабілізацію ринку та поступове зростання цін до 2033 року.
- Зростання виробництва кукурудзи в прогнозні роки свідчить про здатність українських аграріїв адаптуватися до нових умов, водночас, відновлення довоєнних обсягів виробництва залишається довгостроковою перспективою.
- На фоні співставних зі світовими показниками темпів зростання, український аграрний сектор здатний конкурувати на глобальному ринку та поступово відновлювати свої позиції.
- Зростання обсягів експорту кукурудзи при збільшенні загального виробництва говорить про відновлення та стабілізацію українського аграрного сектору після падінь у попередні роки.
- На фоні прогнозованого зростання обсягів виробництва кукурудзи в Україні, стабільна частка експорту свідчить про збалансований розвиток як внутрішнього споживання, так і зовнішніх поставок.
- Попри зниження цін в 2024 році, різниця між українськими цінами та середніми світовими зберігається, що свідчить про конкурентоспроможність українських виробників на експортних ринках.



# Ринок пшениці

## Поточний стан галузі, історичні показники та прогнози

### Стан ринку


Через військовий конфлікт на території України у 2022 році врожай пшениці значно знизився, що призвело до дефіциту на внутрішньому ринку. Державна політика спрямована на відновлення експортного потенціалу України, основним завданням якої є забезпечення продовольчої безпеки країни та формування стабільних поставок на міжнародні ринки. Завдяки проведенню необхідних реформ у сільському господарстві, виділенню субсидій фермерам та активній роботі щодо відновлення інфраструктури, у 2023 році вдалося досягти рекордного за останні 5 років рівня врожайності пшениці.

Ціни на пшеницю на внутрішньому ринку України у 2023 році залишаються стабільними, що дозволяє забезпечити доступність борошна та хлібобулочних виробів для населення. Проте, збереження напруженої геополітичної ситуації в регіоні та можливі обмеження на експорт створюють певні ризики для подальшого розвитку ринку пшениці в Україні.

### Експорт та логістика

У 2023-2024 роках Україна продовжує відігравати важливу роль на світовому ринку пшениці. Незважаючи на логістичні виклики, пов'язані з обмеженнями на експортні маршрути та інфраструктурними проблемами, країна активно експортує пшеницю до ЄС, Близького Сходу та Північної Африки. Українські фермери зібрали значний врожай, що дозволяє забезпечити стабільні поставки на міжнародні ринки. Водночас, зменшення кінцевих запасів пшениці в країні вимагає ефективного управління ресурсами. Загалом, Україна залишається ключовим гравцем у глобальній торгівлі пшеницею, незважаючи на всі труднощі.

Крім того, українські аграрії активно впроваджують нові технології для підвищення ефективності виробництва та зменшення витрат. Це допомагає їм залишатися конкурентоспроможними на світовому ринку, навіть у складних умовах.



# Ринок пшениці

## Поточний стан галузі, історичні показники та прогнози

### Інфраструктура


Через значні пошкодження інфраструктури внаслідок бойових дій у 2022 році, Україна зіткнулася з серйозними викликами щодо транспортування та зберігання пшениці. Уряд спільно з міжнародними партнерами активно працює над відновленням елеваторів, зерносховищ, залізничних та автомобільних шляхів сполучення, що є критично важливими для безперебійної діяльності зернового ринку. Особлива увага приділяється розвитку альтернативних логістичних маршрутів, зокрема, збільшення пропускної здатності портів на Чорному та Азовському морях, а також активізація річкових перевезень по Дніпру.

Впроваджуються сучасні цифрові технології управління та моніторингу зернових потоків, що дозволяє підвищити ефективність логістичних операцій та знизити втрати під час транспортування. Значні інвестиції спрямовуються на модернізацію заводів з переробки пшениці, зокрема, оновлення обладнання та впровадження енергоефективних технологій.

### Інвестиції

У 2023-2024 роках інвестиції в ринок пшениці в Україні залишаються важливим фактором для підтримки та розвитку аграрного сектору. Незважаючи на складні умови, українські аграрії активно залучають інвестиції для модернізації виробництва та впровадження нових технологій. Це дозволяє підвищити ефективність вирощування пшениці та зменшити витрати. Значна частина інвестицій спрямовується на покращення логістичної інфраструктури, що є критично важливим для експорту продукції. Інвестори також зацікавлені у розвитку переробних підприємств, що дозволяє збільшити додану вартість продукції.

Державна підтримка та міжнародні програми допомагають залучати додаткові кошти в аграрний сектор. Важливу роль відіграють також інвестиції в дослідження та розвиток нових сортів пшениці, стійких до змін клімату. Загалом, інвестиції сприяють зміцненню позицій України на світовому ринку пшениці та забезпечують стабільний розвиток галузі.



# Ринок пшениці

Поточний стан галузі, історичні показники та прогнози

Виробництво (в мільйонах тонн)

20,6      21,3

+3,4%

24E

33F

Експорт (в мільйонах тонн)

13,3      12,3

-7,3%

24E

33F

Динаміка ціни (в \$ за тонну)

\$ 226      \$ 243

+7,8%

24E

33F

## Перспектива

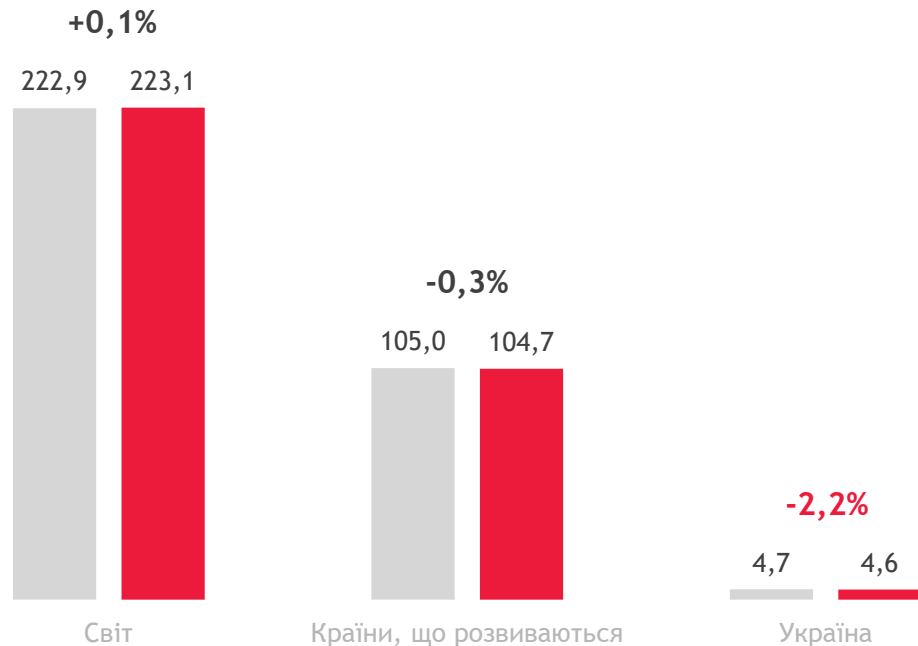
Перспективи ринку пшениці в Україні виглядають стримано-позитивно, особливо з огляду на те, що після важкого періоду відновлення, Україна поступово повертається до зростання в аграрному секторі. Хоча досягнення довоєнних рівнів виробництва в найближчій перспективі не очікується, ріст врожайності, вартості продукції та поступове відновлення обсягів виробництва пшениці свідчать про потенціал для розвитку галузі.



## Посівні площі під пшеницю у світі залишаються стабільними, у той час як Україна стикається зі значними викликами через скорочення посівних площ внаслідок воєнних дій.

### Посівні площі під врожай пшениці (в мільйонах гектарів)

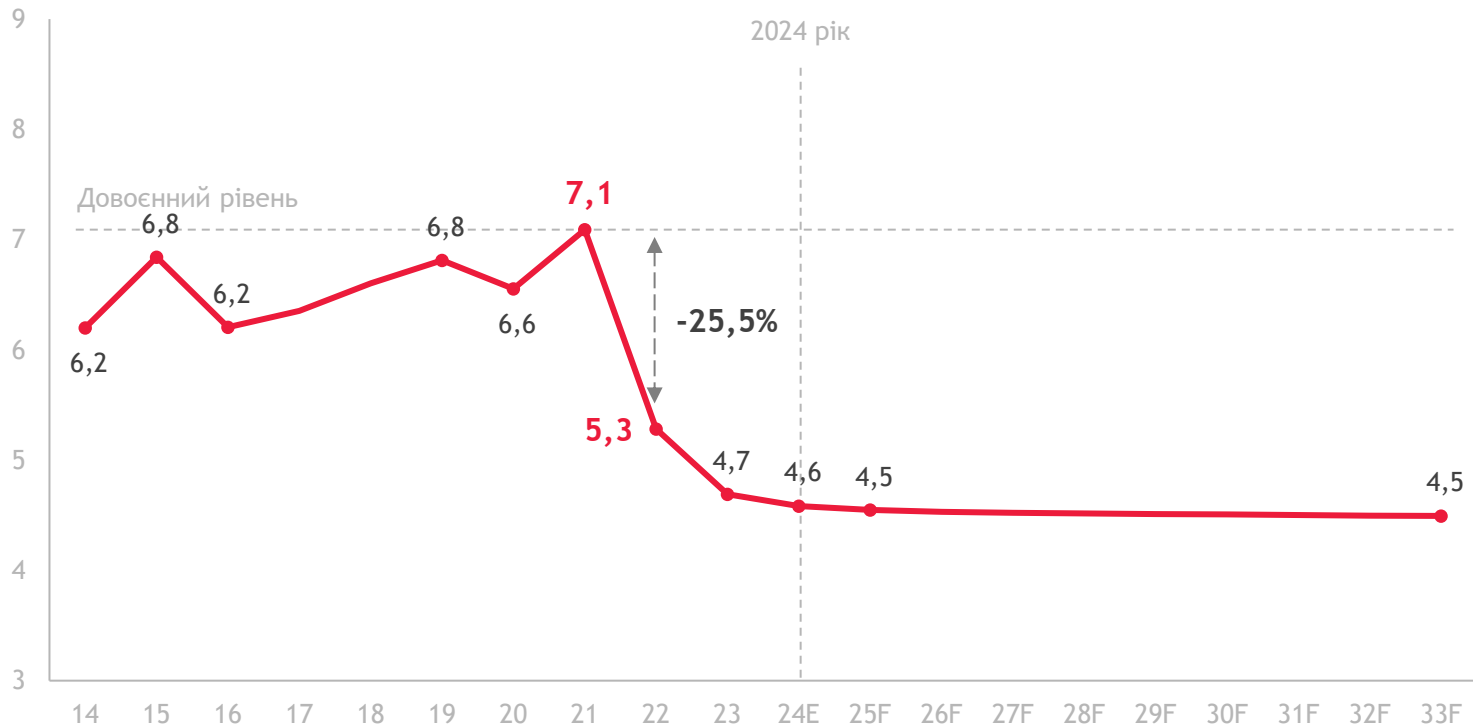
2023 рік | 2024 рік



- На глобальному рівні посівні площі під пшеницю зросли незначно – на +0,1% (з 222,9 мільйонів гектарів у 2023 році до 223,1 мільйонів гектарів у 2024 році).
- У країнах, що розвиваються, зафіксовано незначне скорочення посівних площ на -0,3% (з 105,0 до 104,7 мільйонів гектарів).
- Посівні площі під пшеницю в Україні скоротились на -2,2% – з 4,7 мільйонів гектарів у 2023 році до 4,6 мільйонів гектарів у 2024 році.
- Основною причиною цього скорочення є наслідки збройної агресії РФ, що призвело до втрат територій, пошкодження інфраструктури та обмеженого доступу до земель. Ця тенденція може вплинути на загальний обсяг виробництва пшениці в Україні та призвести до зменшення експортних можливостей, які традиційно відігравали важливу роль у світовій продовольчій безпеці.

Найближчі роки посівні площі під пшеницю залишатимуться стабільними на рівні, нижчому за довоєнний, що може вплинути на обсяги виробництва пшениці в країні та її експортний потенціал.

Посівні площі під врожай пшениці в Україні (в мільйонах гектарів)



CAGR  
(24-33)

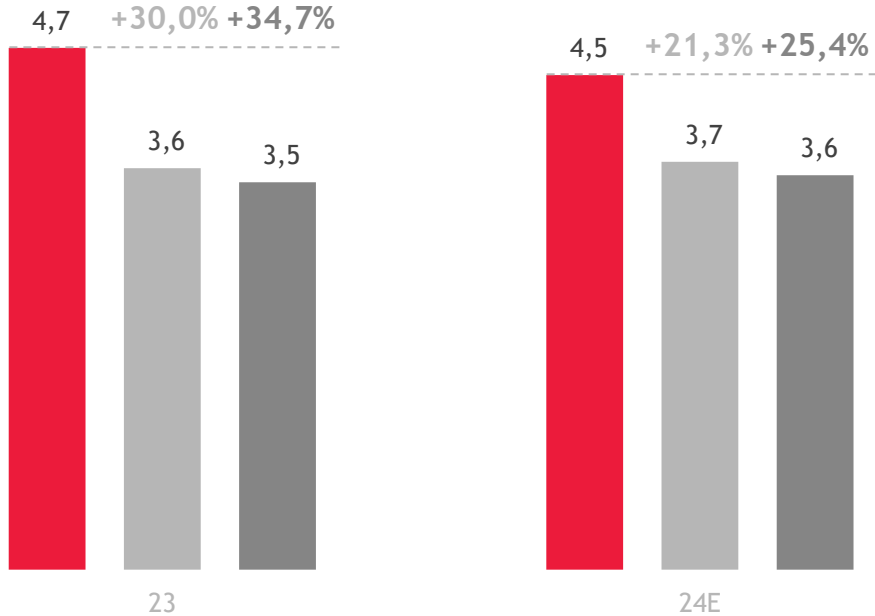
-0,2%

- У 2022 році Україна втратила значну частину посівних площ під врожай пшениці, коли вони скоротилися на -25,5% – з 7,1 мільйона гектарів у 2021 році до 5,3 мільйона гектарів у 2022 році. Це суттєве скорочення пояснюється наслідками збройної агресії з боку РФ, що призвело до втрат територій, деякі з яких традиційно були важливими для сільськогосподарської діяльності.
- Починаючи з 2023 року, спостерігається стабілізація показника посівних площ на рівні 4,6-4,7 мільйонів гектарів.
- До 2033 року очікується незначне зниження посівних площ, що коливатиметься на рівні 4,5 мільйонів гектарів із середньорічним темпом зменшення (CAGR) -0,2%. Це свідчить про певну стабілізацію після втрат, проте повного відновлення довоєнних показників не прогнозується.

Незважаючи на зниження врожайності пшениці в Україні, вона залишається вищою за середньосвітові показники, що свідчить про ефективне використання ресурсів і технологій у аграрному секторі.

Показники врожайності пшениці (в тоннах з гектару)

Україна | Країни, що розвиваються | Світ

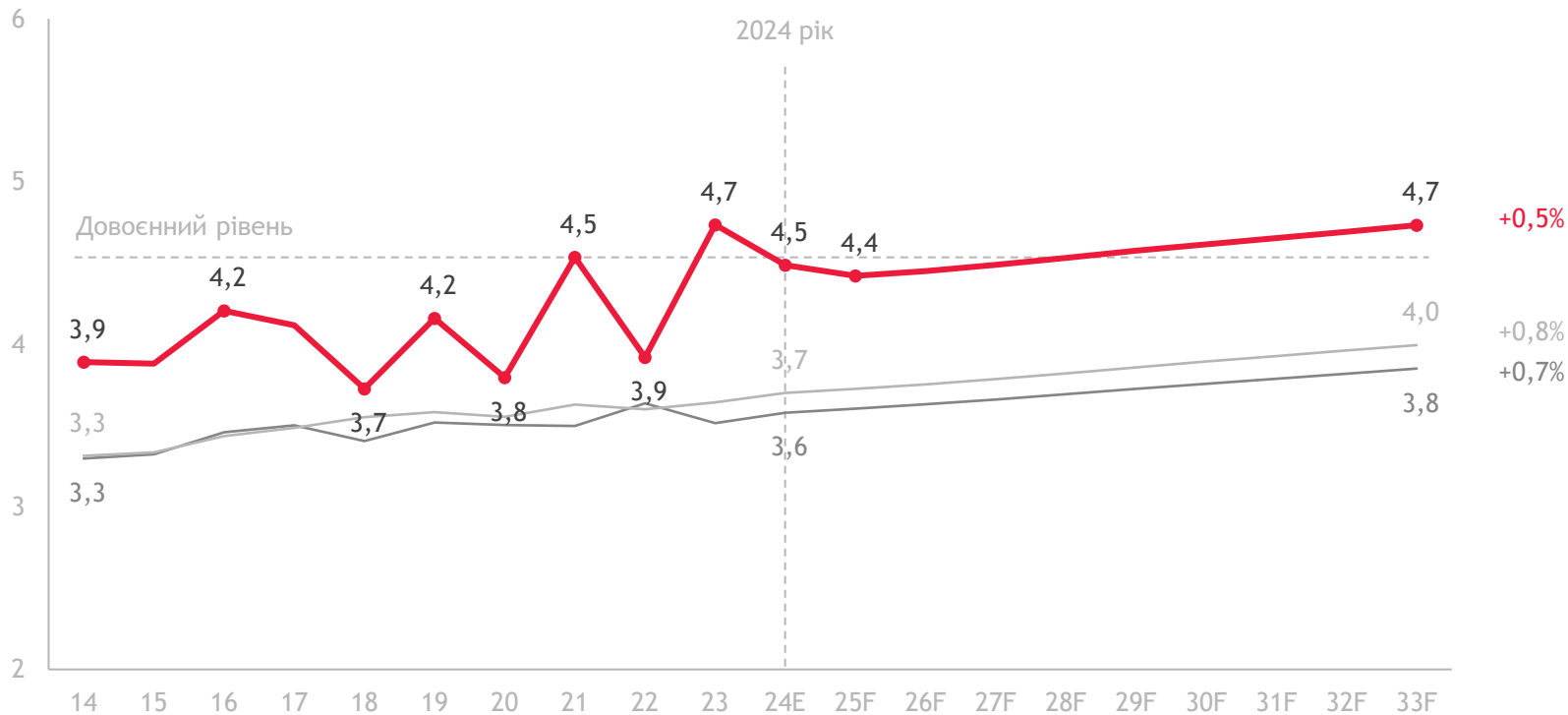


- За підсумками 2023 року показник врожайності пшениці в Україні склав 4,7 тонни з гектару, що на +30% вище, ніж у країнах, що розвиваються, та на +34,7% більше, ніж у середньому по світу.
- У 2024 році врожайність знизилася до 4,5 тонн з гектару (-5,2% порівняно з попереднім роком), але все ще залишається значно вищою за світовий середній показник на +25,4%.

## Українська галузь вирощування пшениці відновлюється після падіння у 2022 році та демонструє стабільну тенденцію до зростання врожайності.

### Динаміка показників врожайності пшениці (в тоннах з гектару)

Україна | Світ | Країни, що розвиваються

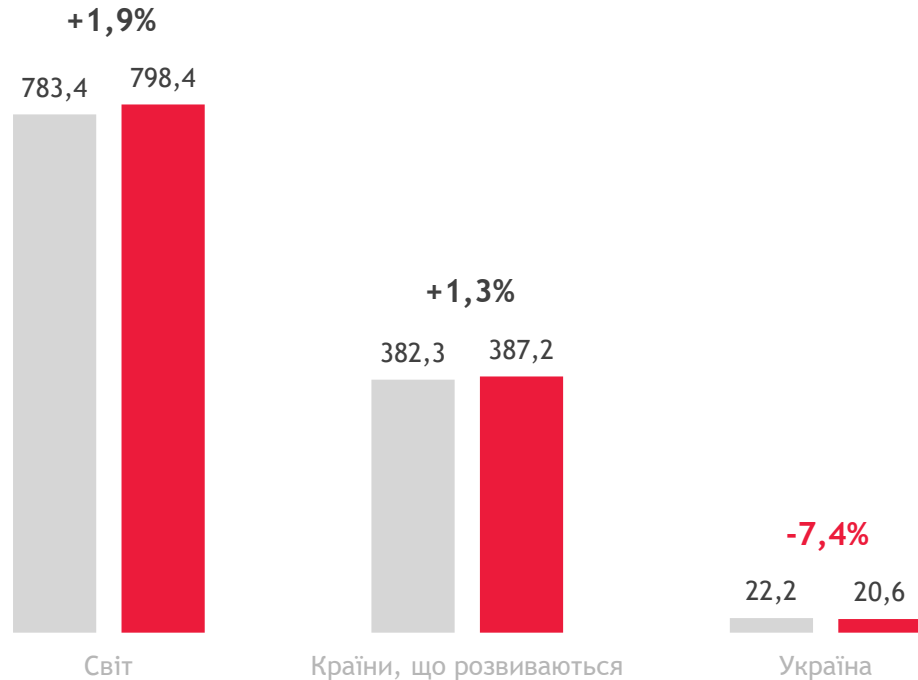


- У 2022 році, через наслідки війни, показник врожайності пшениці в Україні знизився на -13,6%, досягнувши 3,9 тонни з гектару, що стало одним із найнижчих показників за останні кілька років. Це було зумовлено втратами посівних площ, обмеженням доступу до ресурсів та руйнуванням інфраструктури.
- У 2023 році врожайність пшениці знову відновилася до 4,7 тонн з гектару, перевищивши довоєнні показники, що свідчить про поступове відновлення галузі.
- Прогнозні показники врожайності в Україні на період до 2033 року очікуються на довоєнному рівні з незначним, але стабільним ростом на рівні +0,5% на рік. Це вказує на поступове покращення умов вирощування та адаптацію до нових викликів. Після воєнних втрат аграрний сектор України демонструє потенціал для подальшого відновлення та навіть покращення показників врожайності пшениці.

## Попри загальний світовий приріст у виробництві пшениці, Україна стикається зі значними викликами, що обмежують її аграрний потенціал.

### Динаміка врожаю пшениці (в мільйонах тонн)

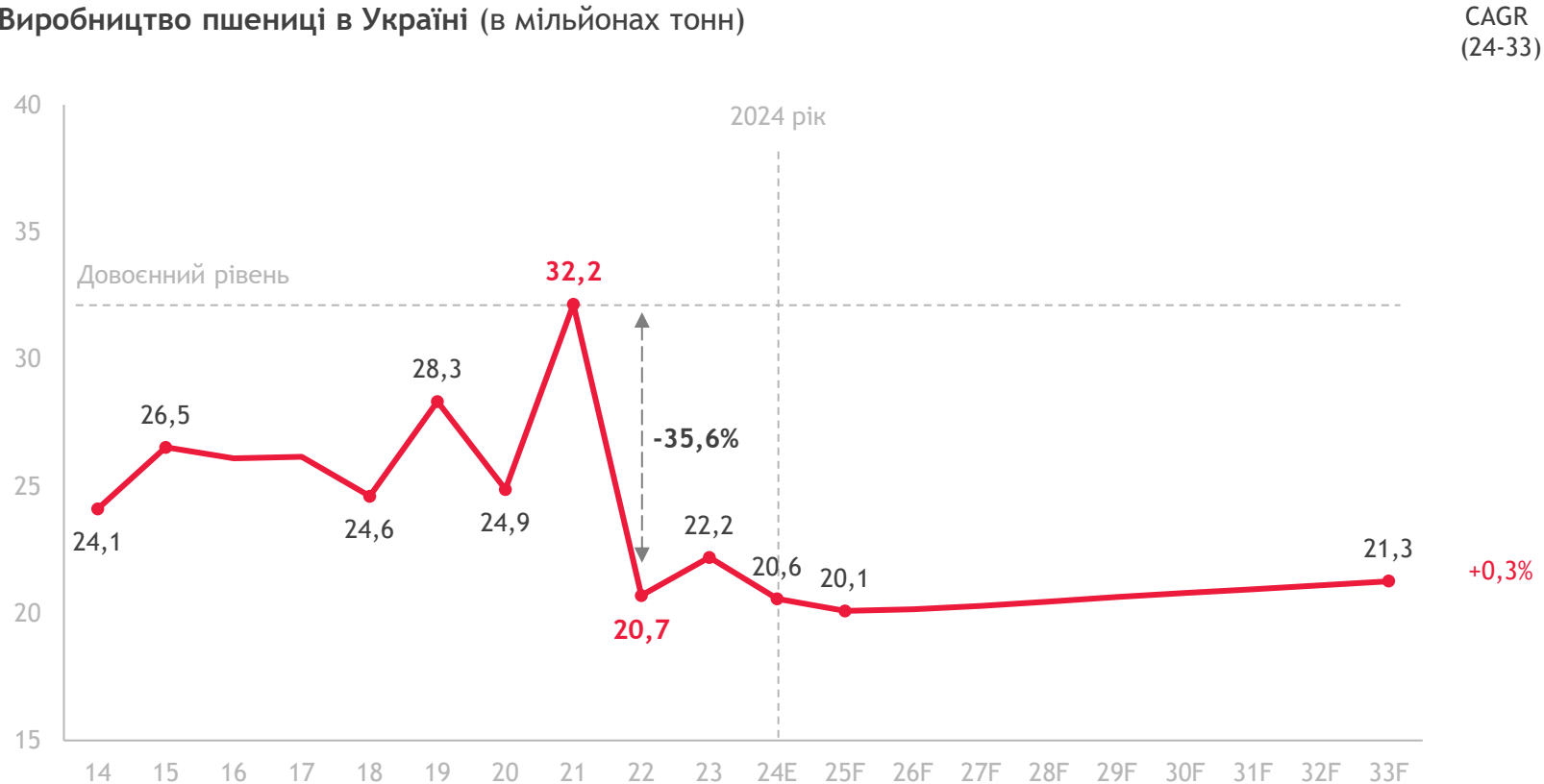
2023 рік | 2024 рік



- За підсумками 2024 року у світі прогнозується зростання виробництва пшениці на +1,9% – з 783,4 мільйонів тонн у 2023 році до 798,4 мільйонів тонн. У країнах, що розвиваються, очікується приріст виробництва на +1,3%, з 382,3 до 387,2 мільйонів тонн.
- На відміну від глобальних тенденцій, в Україні спостерігається зниження виробництва пшениці на -7,4% – з 22,2 мільйонів тонн у 2023 році до 20,6 мільйонів тонн у 2024 році. Це скорочення обумовлене переважно наслідками збройної агресії РФ, яка призвела до втрат посівних площ, обмеження доступу до ресурсів та руйнування інфраструктури.
- Втрата аграрних потужностей негативно вплинула на обсяги виробництва пшениці в Україні, що суттєво обмежує її експортні можливості та впливає на внутрішній ринок.

Незважаючи на стриману позитивну динаміку об'ємів виробництва пшениці в Україні, досягнення рівня 2021 року є малоімовірним у найближчі роки.

Виробництво пшениці в Україні (в мільйонах тонн)



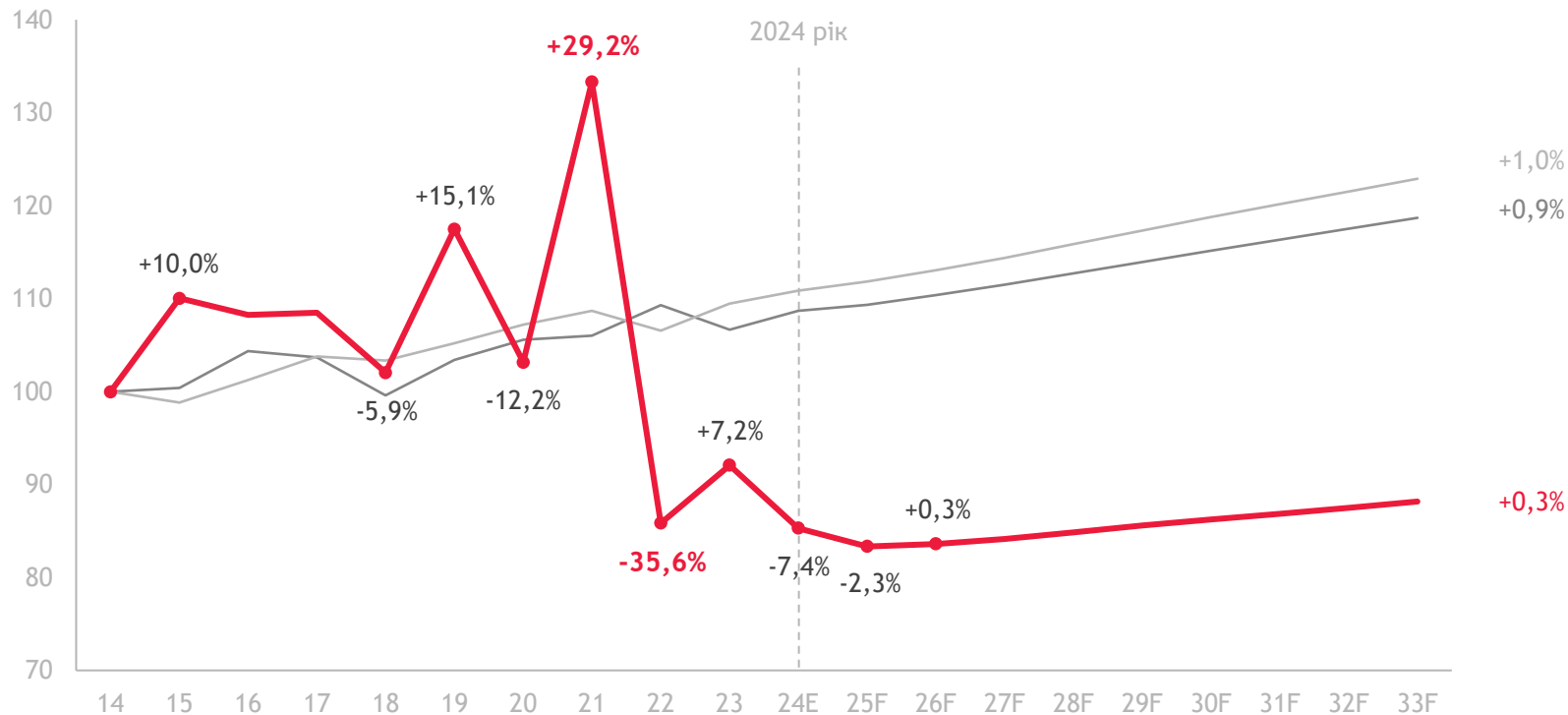
- У 2021 році Україна досягла піку виробництва пшениці – 32,2 мільйони тонн, що на +29,2% більше в порівнянні з врожаєм попереднього року. Проте у 2022 році ситуація кардинально змінилася: виробництво пшениці знизилося на -35,6%, впавши до 20,7 мільйонів тонн. Основною причиною цього став початок повномасштабної війни та збройна агресія РФ, що призвели до втрат значних територій, скорочення посівних площ, руйнування інфраструктури та обмеженого доступу до ресурсів для аграрного сектору.
- Хоча на 2024 рік і прогнозується поступове відновлення виробництва пшениці до 21,3 мільйона тонн, досягнення довоєнного рівня не очікується навіть у середньостроковій перспективі. Середньорічний темп зростання (CAGR) на період 2024-2033 років становить +0,3%, що свідчить про стабільність, але не про різке відновлення.



Україні, що пережила серйозні виклики, які призвели до різких коливань у виробництві пшениці, потрібно сфокусуватися на відновленні аграрної інфраструктури для підвищення ефективності виробництва.

Темпи росту об'ємів виробництва пшениці (% від 2014 року, індексовано до 100)

Україна | Світ | Країни, що розвиваються



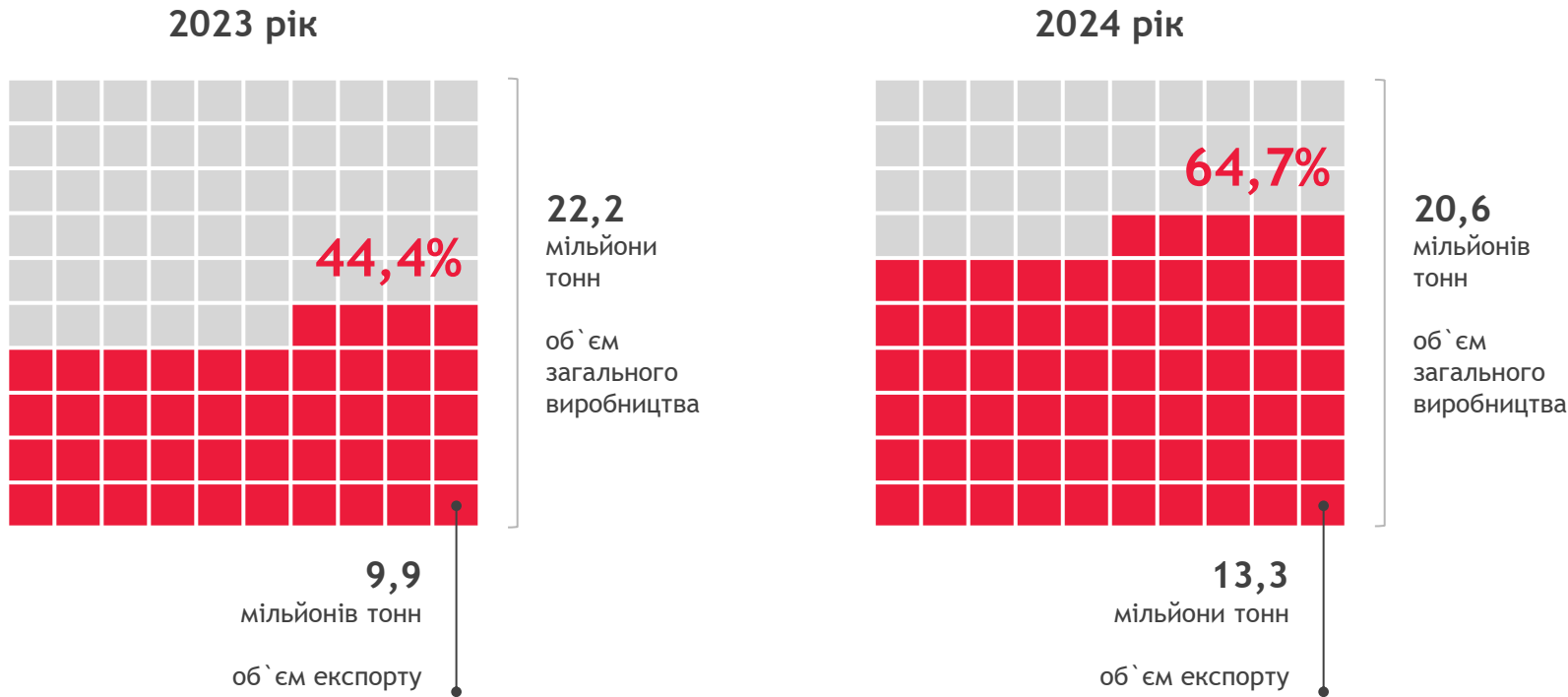
- За підсумками 2021 року обсяги виробництва пшениці в Україні зросли на +29,2% порівняно з попереднім роком. У 2022 році Україна зазнала різкого падіння виробництва на -35,6%, що стало наслідком повномасштабної військової агресії РФ. Військові дії призвели до значних втрат посівних площ, руйнування інфраструктури та обмеженого доступу до ресурсів, що суттєво вплинуло на об'єми виробництва пшениці.

- Починаючи з 2026 року прогнозується поступове відновлення темпів зростання виробництва пшениці в Україні. Проте темпи зростання залишаються нижчими за світові та показники країн, що розвиваються. Світовий рівень зростання очікується на рівні +1,0%, тоді як в Україні середньорічний темп зростання (CAGR) до 2033 року становить лише +0,3%.

Збільшення частки експорту в 2024 році є ознакою того, що аграрний сектор починає стабілізуватися, а також підтверджує важливість зовнішніх ринків для українських виробників.

Об`єми експорту пшениці та частка в загальному обсязі виробництва (в мільйонах тонн; %)

Експорт | Внутрішнє споживання

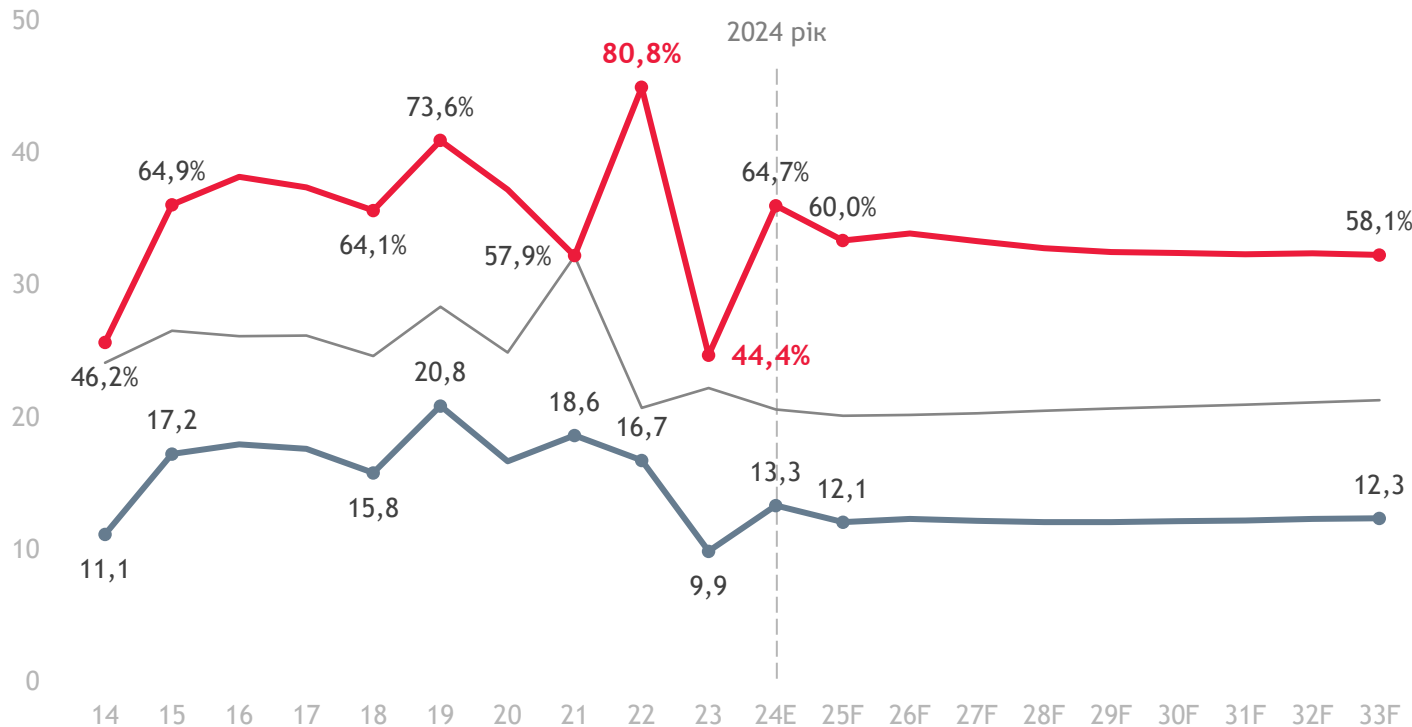


- У 2023 році обсяг експорту пшениці становив 9,9 мільйонів тонн, що склало 44,4% від загального виробництва пшениці в країні, яке дорівнювало 22,2 мільйона тонн.
- За прогнозами на 2024 рік, обсяг експорту пшениці має зрости до 13,3 мільйонів тонн (+35,0% до попереднього року), що становитиме 64,7% від загального виробництва (20,6 мільйона тонн). Це свідчить про суттєве збільшення частки експорту в загальній структурі виробництва пшениці, що відображає можливість відновлення та адаптації логістики та експортних шляхів.

## Попри стабілізацію, зниження частки експорту в довгостроковій перспективі може свідчити про зміни у внутрішньому споживанні та в пріоритетах на міжнародному ринку.

Об'єми експорту пшениці та частка в загальному обсязі виробництва (в мільйонах тонн; %)

Частка експорту | Експорт | Загальне виробництво



CAGR  
(24-33)

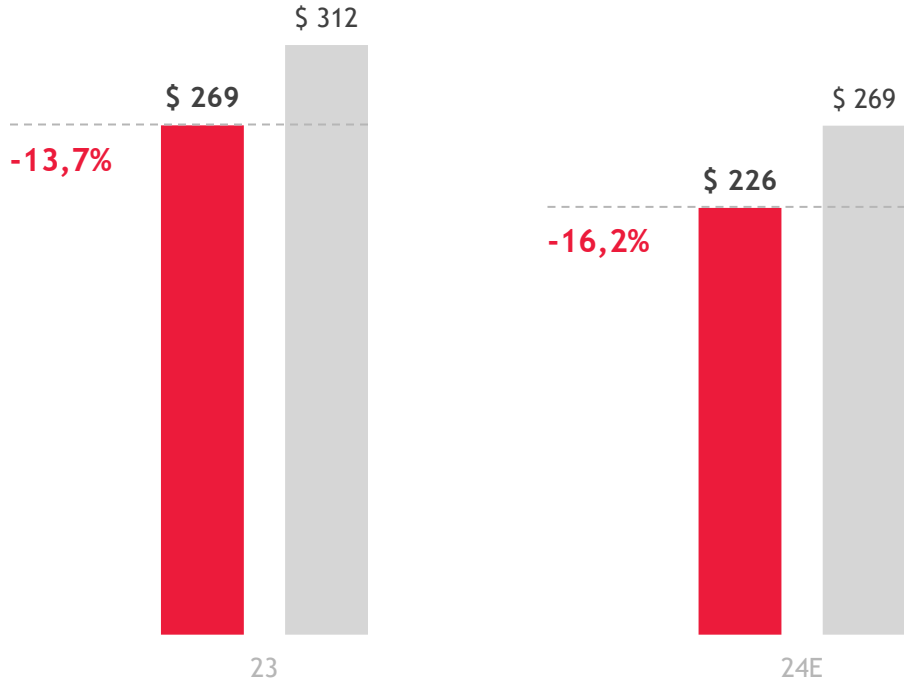
+0,3%  
-0,8%

- У 2021 році частка експорту пшениці в загальному об'ємі виробництва досягла свого піку на рівні 80,8%. Це було пов'язано зі значним зростанням попиту на українську пшеницю на міжнародних ринках та високими обсягами виробництва. Проте, у 2022 році частка експорту різко знизилася до 44,4% через збройну агресію з боку РФ, що призвело до скорочення можливостей експорту через блокаду портів та руйнування інфраструктури.
- З 2023 року частка експорту в загальному обсязі виробництва почала поступово стабілізуватися, досягнувши 64,7% у 2024 році. Це свідчить про поступове відновлення експортних можливостей України та стабілізацію виробництва після воєнних потрясінь.
- Однак, незважаючи на зростання обсягів виробництва, частка експорту пшениці в майбутньому буде знижуватись і прогнозується на рівні 58,1% до 2033 року.

На фоні глобального зниження цін, проблем з експортом і обмеженої конкурентоспроможності на міжнародних ринках, вартість української пшениці залишається нижчою за середні світові ціни.

Вартість пшениці на ринку України та в світі (в \$ за тонну)

Україна | Світ



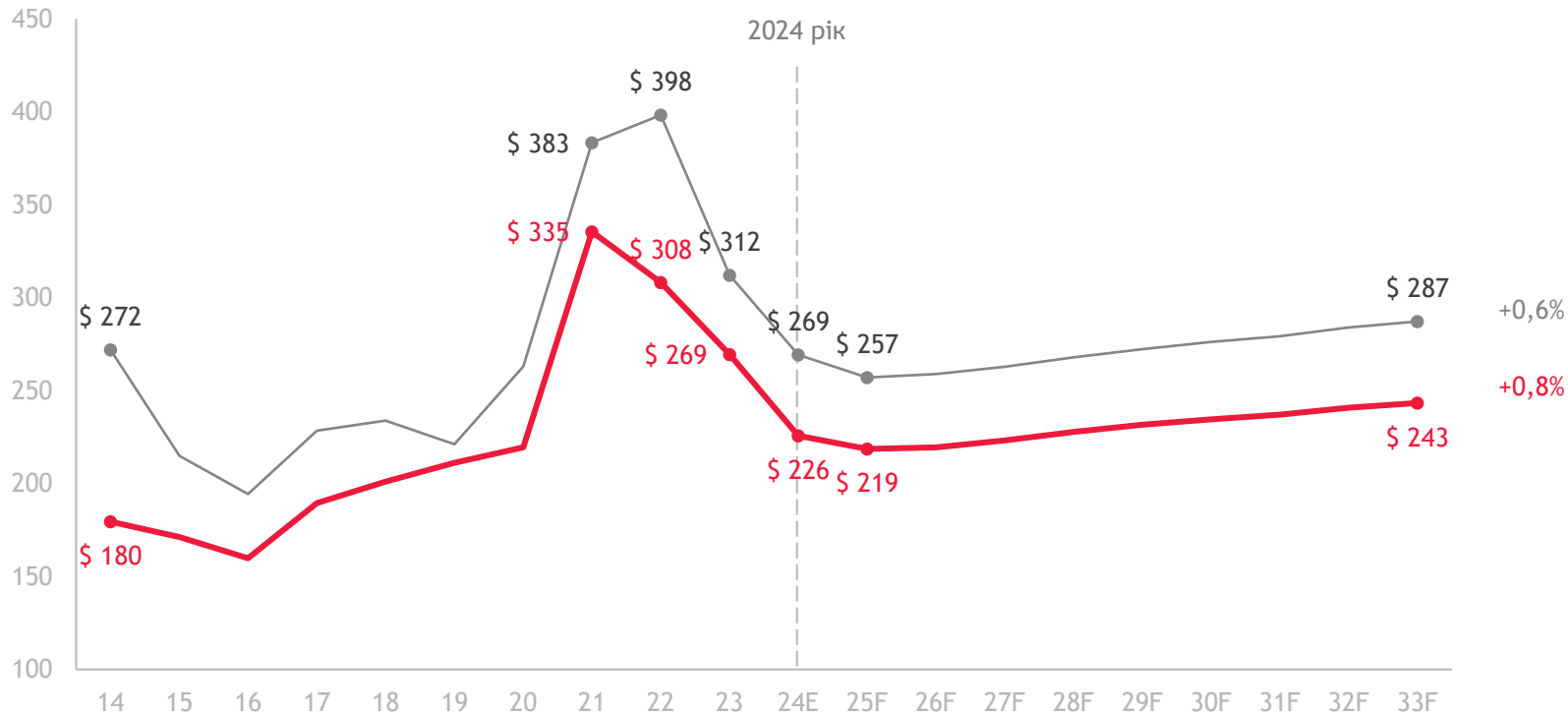
- У 2023 році ціна пшениці в Україні становила \$269 за тонну і була на -13,7% нижчою за середню світову ціну, що дорівнювала \$312 за тонну.
- Очікується, що за підсумками 2024 року ціна пшениці в Україні знизиться до \$226 за тонну, і буде на -16,2% нижчою за прогнозовану світову ціну в \$269 за тонну пшениці.

## Українська пшениця традиційно коштує дешевше за світову - прогноз на наступні роки вказує на те, що ціни в Україні будуть повільно зростати, але залишатимуться нижчими за світові.


Динаміка ціни на пшеницю на ринку України та в світі (в \$ за тонну)

Україна | Світ

CAGR  
(24-33)



- Ціна на пшеницю в Україні демонструвала різкі коливання протягом останнього десятиліття. У 2021 році відбувся різкий стрибок до \$335 за тонну, що було піковим значенням для України. Однак у 2022 році ціна знизилася до \$308, а в 2023 році впала ще більше до \$269 за тонну. На 2024 рік прогнозується подальше незначне зниження до \$226 за тонну, після чого, в перспективі, ціна на пшеницю зростатиме до показника \$243 за тонну в 2033 році.
- Світові ціни також демонструють аналогічну динаміку. У 2022 році ціна досягла свого піку в \$398, однак після цього спостерігалось зниження. Прогноз на 2024 рік вказує на стабілізацію ціни на рівні \$269 за тонну, з незначним подальшим зростанням до \$287 за тонну у 2033 році.



## ОСНОВНІ ВИСНОВКИ

- Посівні площі під пшеницю у світі залишаються стабільними, у той час як Україна стикається зі значними викликами через скорочення посівних площ внаслідок воєнних дій.
- Найближчі роки посівні площі під пшеницю залишатимуться стабільними на рівні, нижчому за довоєнний, що може вплинути на обсяги виробництва пшениці в країні та її експортний потенціал.
- Незважаючи на зниження врожайності пшениці в Україні, вона залишається вищою за середньосвітові показники, що свідчить про ефективне використання ресурсів і технологій у аграрному секторі.
- Попри загальний світовий приріст у виробництві пшениці, Україна стикається зі значними викликами, що обмежують її аграрний потенціал.
- Незважаючи на стриману позитивну динаміку об'ємів виробництва пшениці в Україні, досягнення рівня 2021 року є малоімовірним у найближчі роки.
- Україні, що пережила серйозні виклики, які призвели до різких коливань у виробництві пшениці, потрібно сфокусуватися на відновленні аграрної інфраструктури для підвищення ефективності виробництва.
- Збільшення частки експорту в 2024 році є ознакою того, що аграрний сектор починає стабілізуватися, а також підтверджує важливість зовнішніх ринків для українських виробників.
- Попри стабілізацію, зниження частки експорту в довгостроковій перспективі може свідчити про зміни у внутрішньому споживанні та в пріоритетах на міжнародному ринку.
- На фоні глобального зниження цін, проблем з експортом і обмеженої конкурентоспроможності на міжнародних ринках, вартість української пшениці залишається нижчою за середні світові ціни.
- Українська пшениця традиційно коштує дешевше за світову - прогноз на наступні роки вказує на те, що ціни в Україні будуть повільно зростати, але залишатимуться нижчими за світові.



# Ринок інших зернових культур

## Поточний стан галузі, історичні показники та прогнози

### Стан ринку

У 2023-2024 роках ринок інших зернових культур в Україні демонструє стабільне зростання. Виробництво ячменю зростає, зокрема завдяки покращенню агротехнологій та збільшенню площ під цією культурою. Вівсяні культури набувають популярності серед фермерів через їхню стійкість до змін клімату та високу рентабельність. Сорго, яке раніше було менш поширене, тепер активно вирощується завдяки його адаптивності до посушливих умов. Інвестиції в інфраструктуру та логістику сприяють ефективнішому експорту цих культур. Водночас, державна підтримка та міжнародні програми допомагають фермерам впроваджувати інновації та підвищувати врожайність.

Незважаючи на виклики, пов'язані з війною та економічними труднощами, українські аграрії продовжують забезпечувати стабільні поставки зернових на світові ринки. Загалом, ринок інших зернових культур в Україні демонструє позитивну динаміку та перспективи для подальшого розвитку.

### Експорт та логістика

У 2023-2024 роках експорт інших зернових культур з України продовжує відігравати важливу роль у світовій торгівлі. Ячмінь також активно експортується, особливо до країн Близького Сходу та Північної Африки.

Логістичні виклики, такі як блокування морських шляхів, змушують експортерів шукати альтернативні маршрути, включаючи річкові та залізничні перевезення. Важливим фактором для експорту стало відкриття Українського гуманітарного коридору, що дозволило відновити морські поставки. Інвестиції в інфраструктуру, зокрема в порти та елеватори, сприяють підвищенню ефективності логістики. Державна підтримка та міжнародні програми допомагають зменшити витрати на транспортування та страхування вантажів. Незважаючи на виклики, українські аграрії продовжують забезпечувати стабільні поставки зернових на світові ринки.



# Ринок інших зернових культур

Поточний стан галузі, історичні показники та прогнози

## Інфраструктура

Інфраструктура на ринку інших зернових культур в Україні у 2023-2024 роках продовжує адаптуватися до нових викликів, спричинених війною та змінами в логістичних ланцюгах. Через пошкодження зерносховищ і транспортних шляхів у південних та східних регіонах значна частина зберігання та перевезення зернових перенесена до центральних і західних областей. Уряд та міжнародні партнери інвестують у розвиток альтернативних шляхів експорту, зокрема через сухопутні коридори та західні порти. Додатково, приватний сектор активізував будівництво тимчасових зерносховищ і елеваторів для забезпечення безперебійного зберігання врожаю.

Значну увагу приділено модернізації залізничної інфраструктури, щоб покращити транспортування зерна до сусідніх європейських ринків. Водночас зростає використання контейнерних перевезень, що дозволяє зменшити залежність від портів, які піддаються ризику. Інвестиції в інфраструктуру дають можливість зберегти експортні потужності та забезпечують стабільність постачання зернових на світові ринки.

## Інвестиції

У 2023-2024 роках інвестиції на ринку інших зернових культур в Україні включають проекти з розширення елеваторних потужностей, зокрема в західних регіонах, де активно будується кілька нових зерносховищ. Такі компанії, як Kernel та МХП, спрямовують кошти на будівництво тимчасових сховищ для зберігання врожаю в умовах обмеженого доступу до портів. Уряд також підтримує проекти зі створення мобільних елеваторів, які можуть переміщуватись ближче до місць збору врожаю, забезпечуючи оперативне зберігання зернових.

Інвестори зосереджують зусилля на розширенні сухопутних маршрутів, зокрема через Польщу та Румунію, де створюються логістичні центри для перевалки зерна. Крім того, міжнародні фінансові організації, виділяють кошти на реконструкцію залізничної інфраструктури для підвищення експортного потенціалу. Такі інвестиції дозволяють галузі залишатися конкурентоспроможною на світовому ринку навіть в умовах поточних викликів.






# Ринок інших зернових культур

Поточний стан галузі, історичні показники та прогнози

Виробництво (в мільйонах тонн)



+7,7%

24E

33F

Експорт (в мільйонах тонн)



-5,1%

24E

33F

Динаміка ціни (в \$ за тонну)



+11,3%

24E

33F

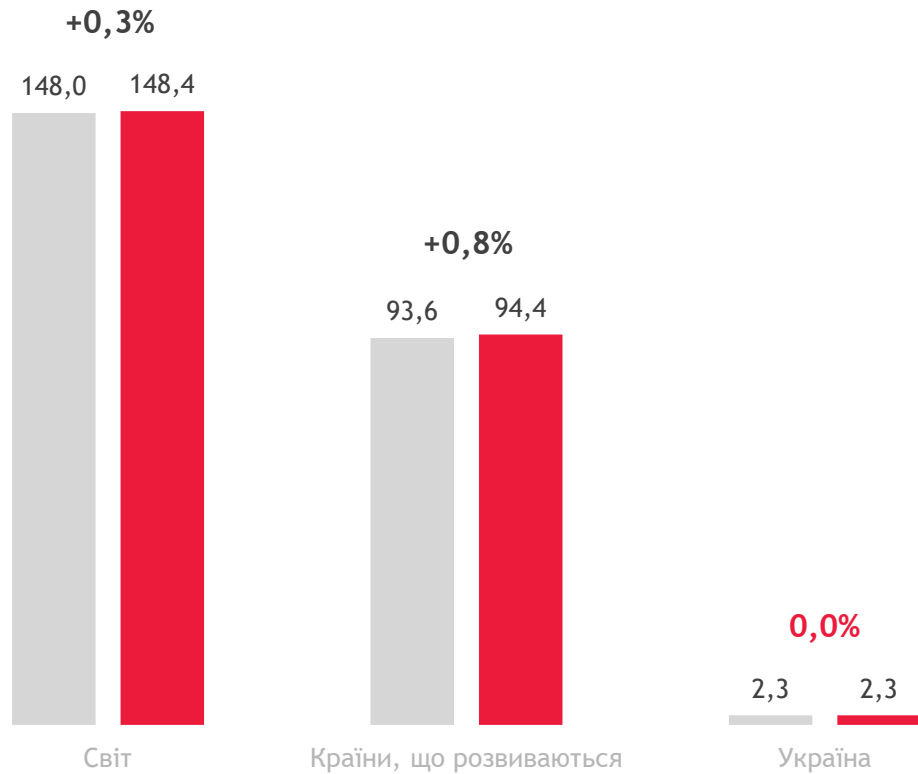
## Перспектива

Очікується, що ринок інших зернових культур в Україні буде характеризуватися як зростанням, так і викликами, що потребуватимуть гнучкого підходу від уряду, виробників та експортерів. Прогнозується падіння експорту, тому виробникам варто звернути більше уваги на диверсифікацію ринків та пошук нових торговельних партнерів. Перспективи виглядають стабільними з поступовим зростанням обсягів виробництва та відновленням цін на продукцію.

## З точки зору посівних площ глобальний ринок зернових культур демонструє зростання в той час, як в Україні ситуацію можна охарактеризувати як таку, що стабілізувалась після суттєвих викликів.

### Посівні площі під врожай інших зернових культур (в мільйонах гектарів)

2023 рік | 2024 рік

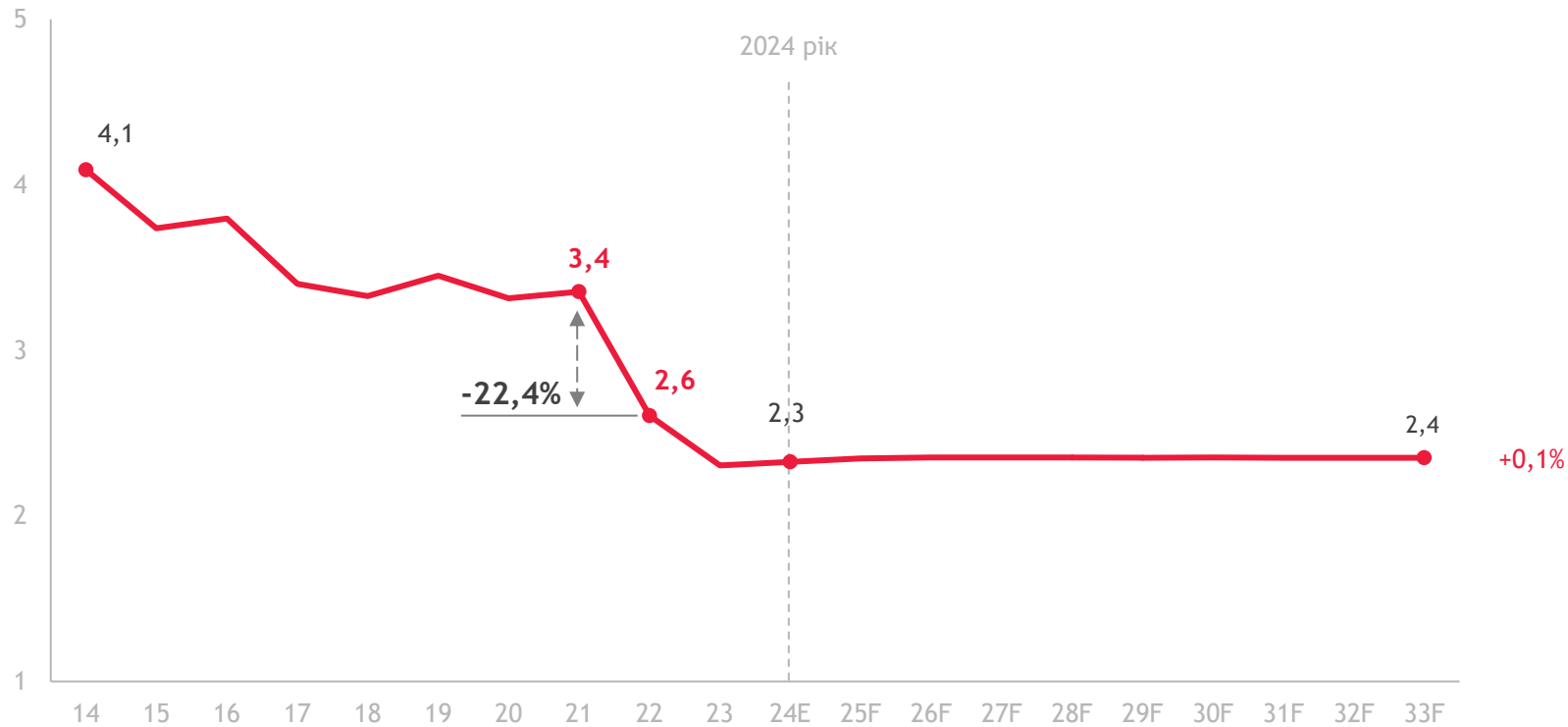


- На світовому рівні показники посівних площ під врожай інших зернових культур демонструють відносно мале зростання – з 148 мільйонів гектарів у 2023 році до 148,4 мільйона гектарів (+0,3%) у 2024 році. У країнах, що розвиваються зростання є ще дещо вищим – на +0,8%, до рівня 94,4 мільйона гектарів.
- В Україні спостерігається стабільна ситуація з показником посівних площ під інші зернові культури, залишаючись на рівні 2,3 мільйона гектарів у 2023 та 2024 роках.
- Стабільність посівних площ в Україні значною мірою зумовлене наслідками збройної агресії з боку РФ, втратою контролю над частиною земель, а також інші зернові культури показуватимуть стабільність у виручці та прибутковості, що спонукає аграріїв не змінювати обсяги вирощування.

## Прогнозна динаміка показника посівних площ демонструє стабільність, що вказує на довгострокові наслідки збройної агресії для аграрного сектору України.

Посівні площі під врожай інших зернових культур в Україні (в мільйонах гектарів)

CAGR  
(24-33)



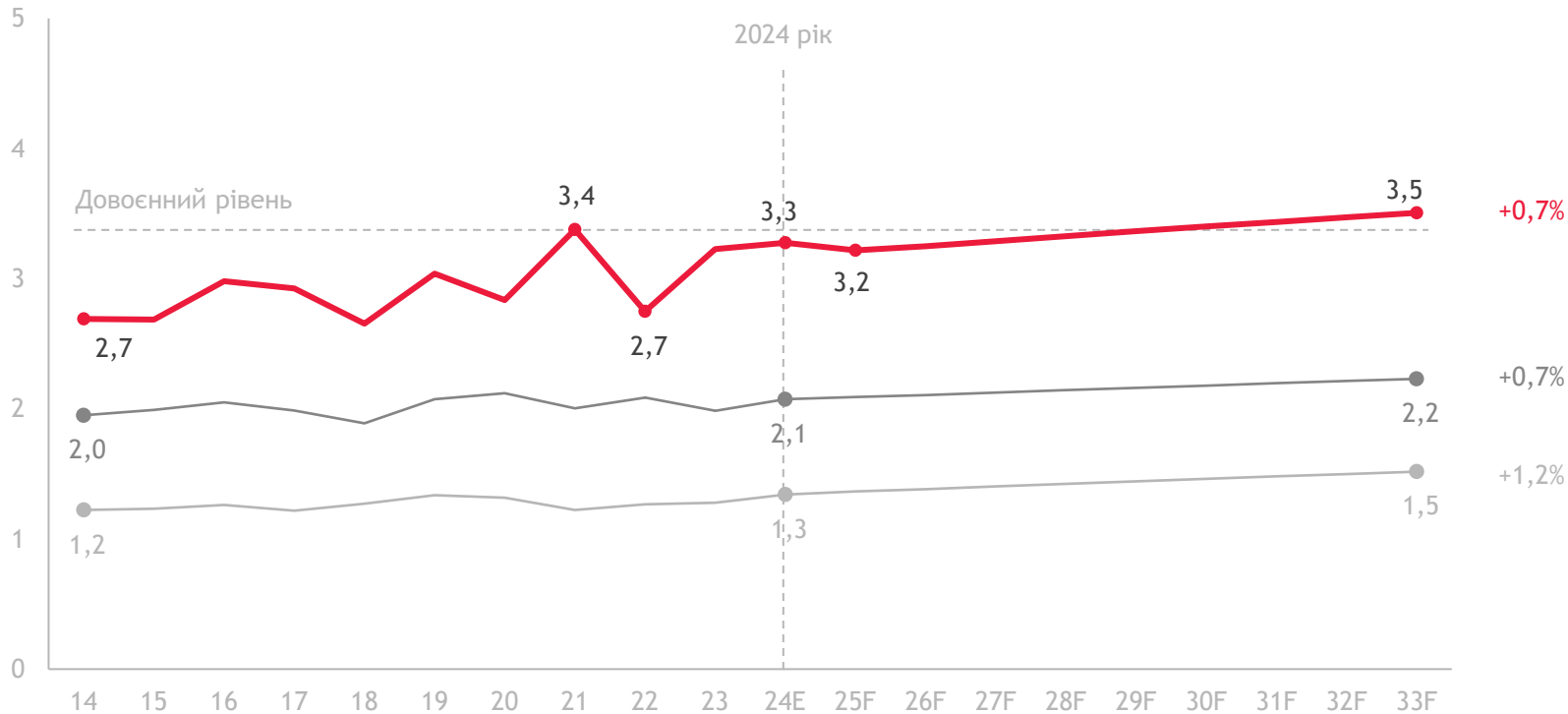
- У період між 2014 та 2021 роками в Україні спостерігалось поступове зменшення посівних площ під урожай інших зернових культур з 4,1 мільйонів гектарів до 3,4 мільйонів у 2021 році.
- Проте у 2022 році ринок втратив -22,4% площ під посіви, показник яких опустився до 2,6 мільйонів гектарів. Падіння стало наслідком збройної агресії з боку РФ, яка призвела до втрати контролю над частиною сільськогосподарських земель, порушення інфраструктури та логістичних ланцюгів.
- У 2023 та 2024 роках площі залишаються стабільними на рівні 2,3 мільйонів гектарів, що свідчить про певну стабілізацію ситуації.
- Прогноз на довгострокову перспективу (до 2033 року) передбачає незначне зростання посівних площ (на рівні зі світовими показниками), з середньорічним темпом зростання (CAGR) на рівні +0,1%, до показника 2,4 мільйона гектарів, але до відновлення довоєнного рівня ще далеко.

## У порівнянні зі світовими показниками та країнами, що розвиваються, врожайність в Україні залишається на вищому рівні, що підкреслює ефективність українського аграрного сектору.

### Динаміка показників врожайності інших зернових культур в Україні (в тоннах з гектару)

Україна | Світ | Країни, що розвиваються

CAGR  
(24-33)



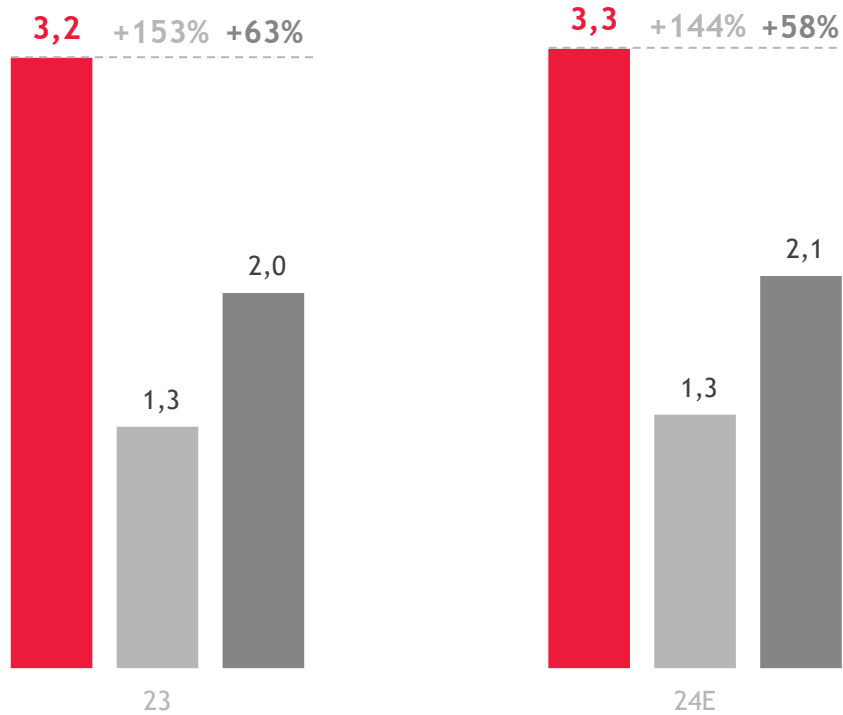
- У 2022 році врожайність інших зернових культур в Україні значно знизилася (-18,6%) через втрату контролю за частиною територій, обмеженням доступу до сільськогосподарських ресурсів та ускладненням виробничого процесу, спричиненими початком військової агресії зі сторони РФ.
- Починаючи з 2023 року показники врожайності демонструють динаміку відновлення. У 2024 році врожайність досягає 3,3 тонн з гектара та майже досягла довоєнного рівня.
- Прогноз на подальші роки вказує на стабільний ріст врожайності з темпом середньорічного зростання (CAGR) на рівні +0,7%, що відповідає світовим показникам.

Враховуючи прогнозу динаміку показників врожайності, можна очікувати, що довоєнний рівень буде перевершено в 2033 році.

## Україна демонструє високу конкурентоспроможність у вирощуванні інших зернових культур, перевершуючи світові показники врожайності.

### Показники врожайності інших зернових культур (в тоннах з гектару)

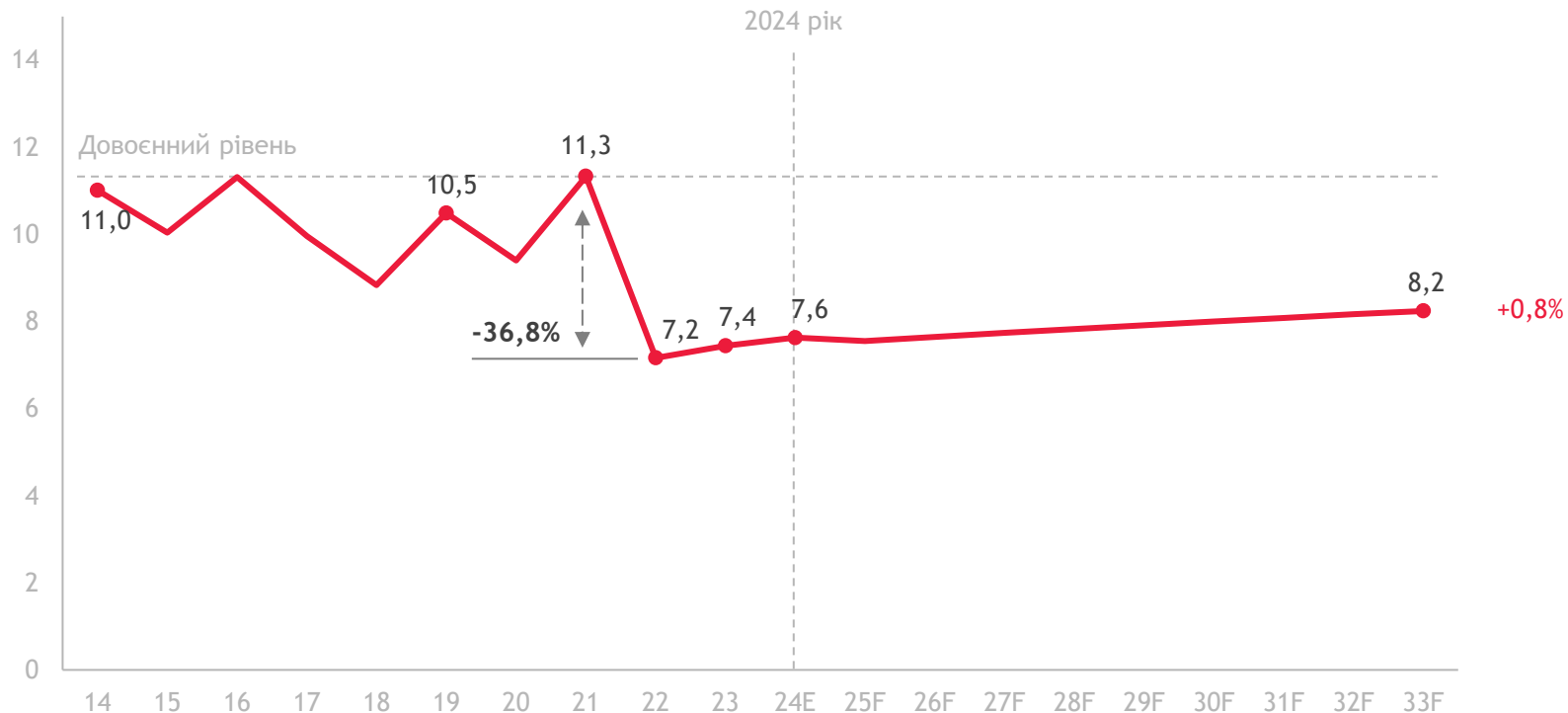
Україна | Країни, що розвиваються | Світ



- За підсумками 2023 року показник врожайності інших зернових культур в Україні становив 3,2 тонн з гектара, що на +153% вище за показник у країнах, що розвиваються (1,3 тонн з гектара), і на +63% перевищував середньосвітовий показник (2,0 тонн з гектара).
- У 2024 році прогнозується зростання врожайності інших зернових культур в Україні до 3,3 тонн з гектара, що представляє збільшення всього на +1,5% порівняно з попереднім роком. Цей показник залишається на +144% вищим за врожайність у країнах, що розвиваються, і на +58% перевищує середній рівень у світі.

**Прогноз щодо виробництва інших зернових культур в Україні характеризується стабільним ростом, але відновлення довоєнних обсягів виробництва залишається довгостроковою перспективою.**

Виробництво інших зернових культур в Україні (в мільйонах тонн)



CAGR  
(24-33)

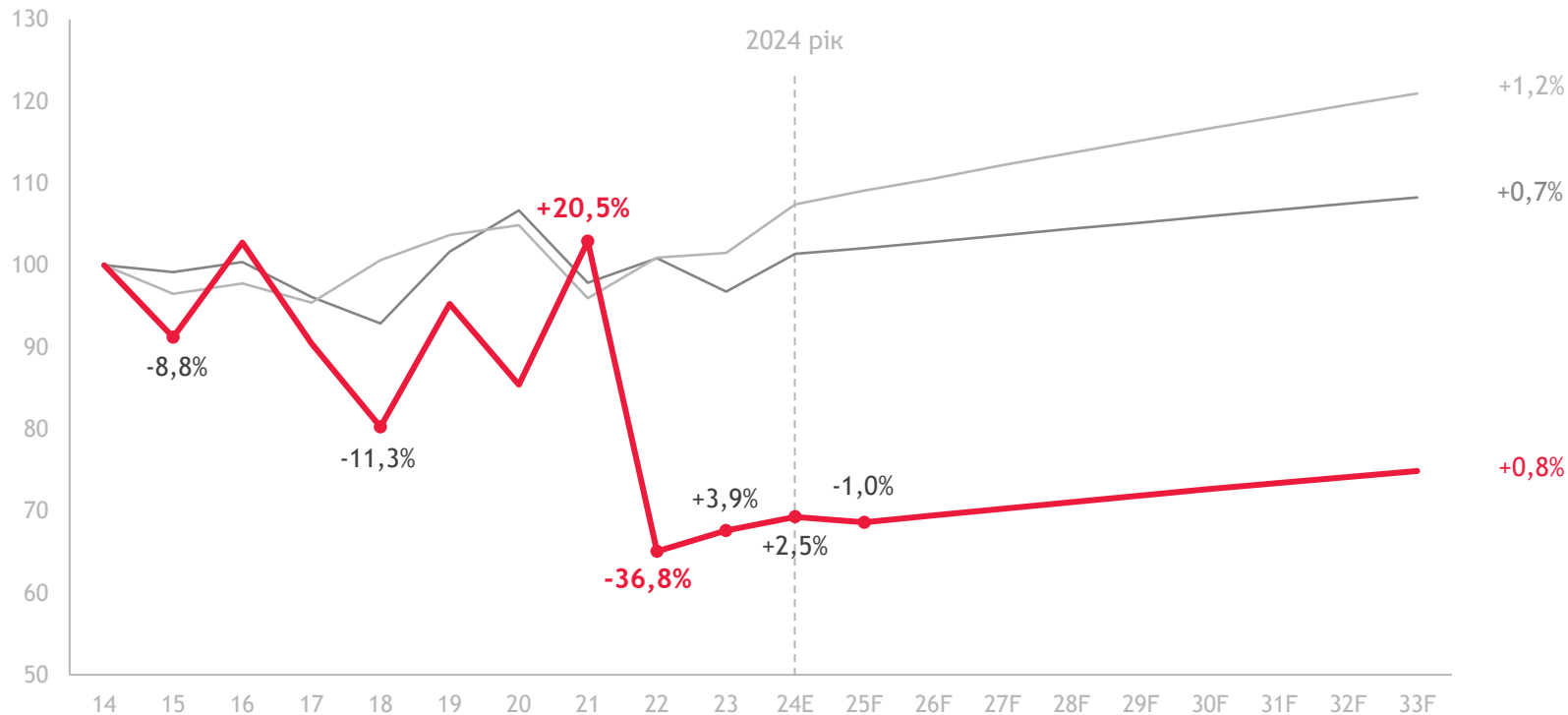
+0,8%

- У 2021 році, під час відновлення після пандемії COVID-19, спостерігалось незначне зростання виробництва інших зернових культур на 1,9 мільйон тонн. Проте у 2022 році виробництво різко знизилось (-36,8%), досягнувши рівня 7,2 мільйонів тонн. Таке падіння було зумовлене наслідками військової агресії з боку РФ, яка спричинила втрату частини посівних площ, порушення інфраструктури та ускладнення процесу збору врожаю.
- Попри негативні наслідки, з 2023 року виробництво інших зернових культур в Україні почало поступово відновлюватися, досягнувши 7,4 мільйонів тонн.
- Прогноз на 2024-2033 роки вказує на стабільний зріст з досягненням показника на рівні 8,2 мільйонів тонн в 2033 році.

## Після значних коливань у минулому, прогнозується, що темпи росту виробництва інших зернових культур в Україні стабілізуються і будуть поступово зростати.

### Темпи росту об'ємів виробництва інших зернових культур (% від 2014 року, індексовано до 100)

Україна | Світ | Країни, що розвиваються

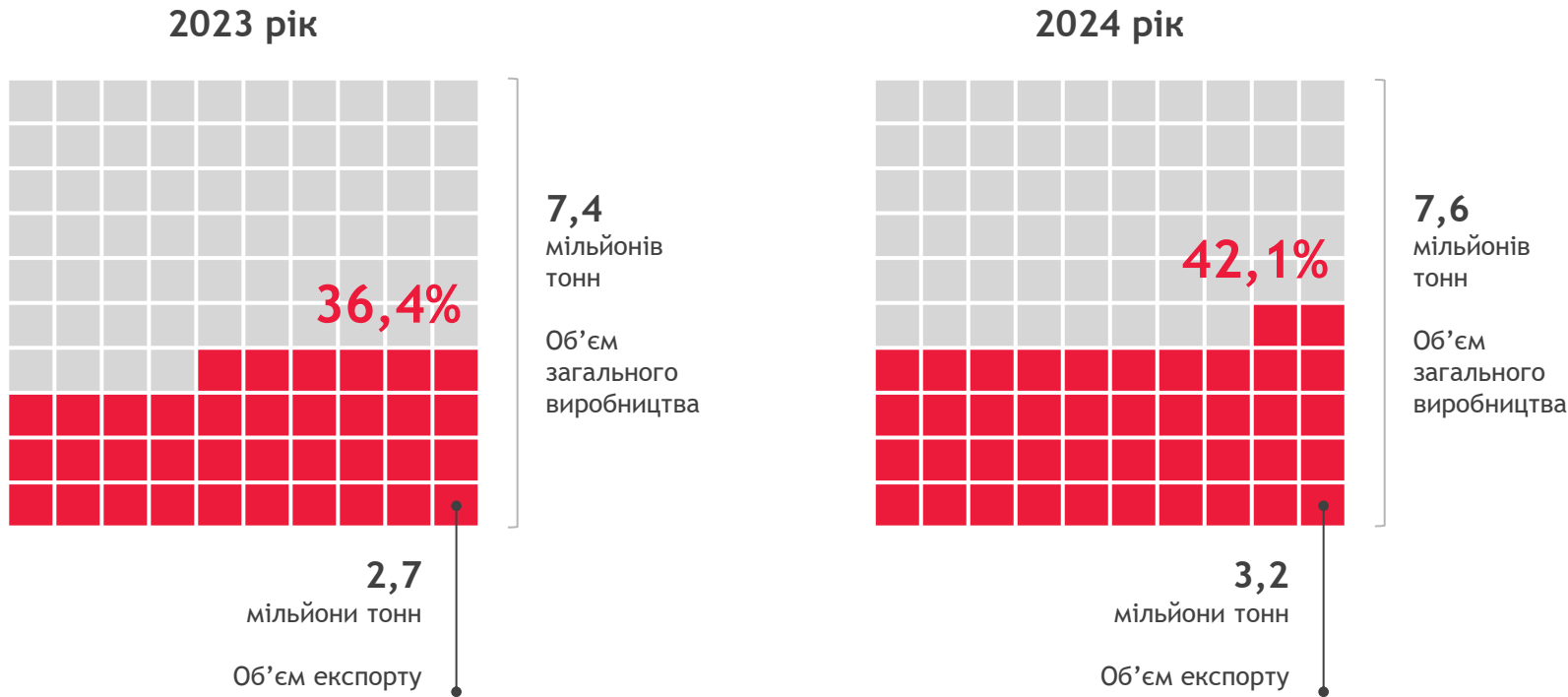


- Протягом періоду між 2014 та 2023 роками показники виробництва інших зернових культур в Україні зазнавали значних коливань. Окремо варто виділити 2021 рік, коли відбулось суттєве зростання обсягів на +20,5%, яке було зумовлене сприятливими погодними умовами та ефективним використанням ресурсів.
- У 2022 році обсяги виробництва значно впали на -36,8% через втрати частини посівних площ, порушення інфраструктури та логістики. Але вже у 2023 році почалося повільне відновлення, яке, як прогнозується, триватиме й надалі з незначним падінням у 2025 році.
- З 2027 року очікується стабільне зростання обсягів виробництва. Середньорічний темп зростання (CAGR) обсягів в Україні очікується на рівні +0,8%, що практично відповідає світовим тенденціям та показникам країн, що розвиваються, де CAGR складає +0,7% і +1,2% відповідно.

## Зростання обсягів експорту інших зернових культур при менших темпах росту загального виробництва говорить про насиченість внутрішнього ринку та орієнтацію на експорт.

Об`єми експорту інших зернових культур та їх частка в загальному обсязі виробництва (в мільйонах тонн; %)

Експорт | Внутрішнє споживання



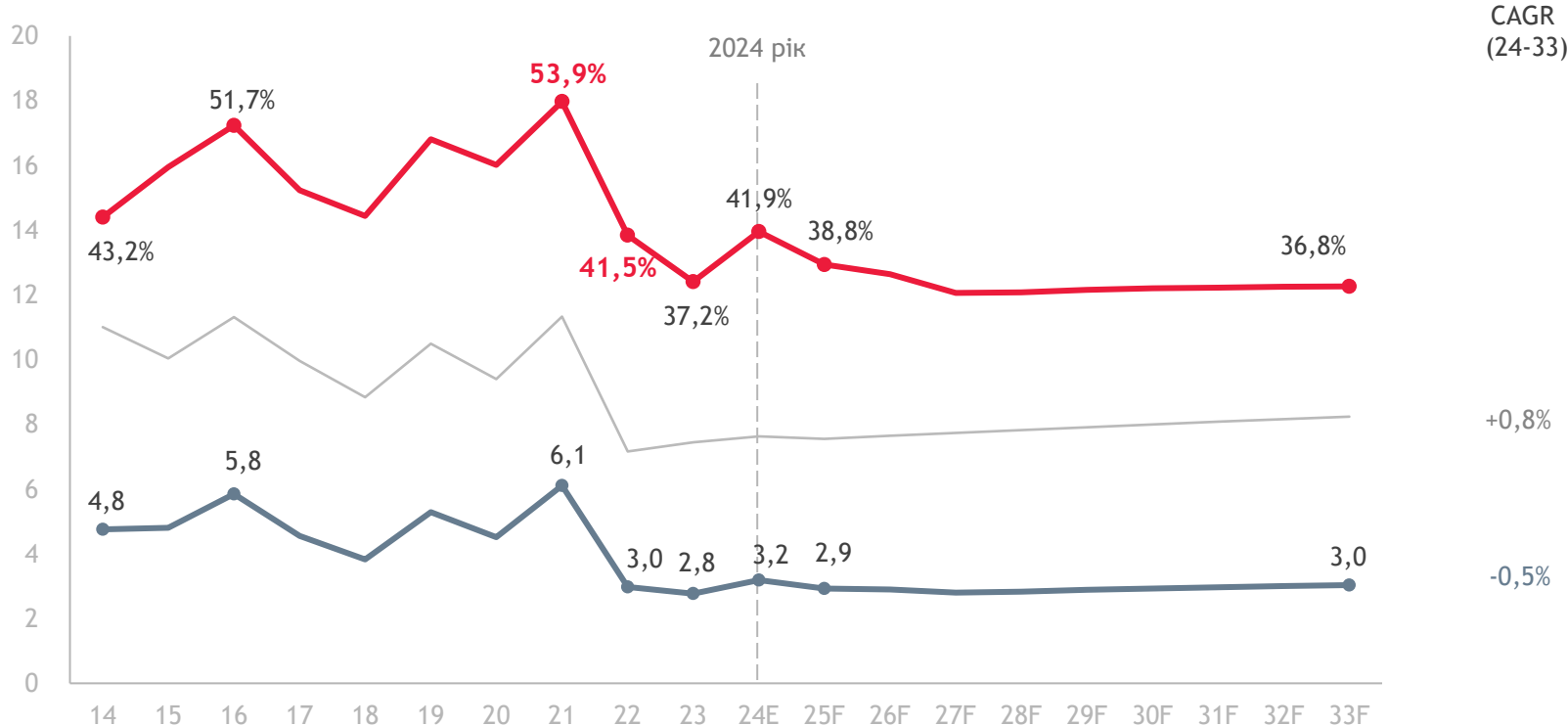
- За підсумками 2023 року загальний обсяг виробництва інших зернових культур в Україні становив 7,4 мільйонів тонн, з яких на експорт було спрямовано 2,7 мільйонів тонн, що становить 36,4% від усього виробництва. Це свідчить про орієнтованість українського виробництва інших зернових культур на внутрішні ринки.
- Прогноз на 2024 рік передбачає збільшення обсягів виробництва інших зернових культур до 7,6 мільйонів тонн та зростання експорту до 3,2 мільйонів тонн. Частка експорту в загальному виробництві також збільшиться до 42,1%, що вказує на збереження високої залежності українських інших зернових культур від внутрішнього ринку.



Після 2024 року прогнозується стабілізація показника частки експорту на рівні близько 36-38%, що може свідчити про поступову адаптацію України до нових реалій експорту зернових культур.

Об'єми експорту інших зернових культур та частка в загальному обсязі виробництва (в мільйонах тонн; %)

Частка експорту | Експорт | Загальне виробництво

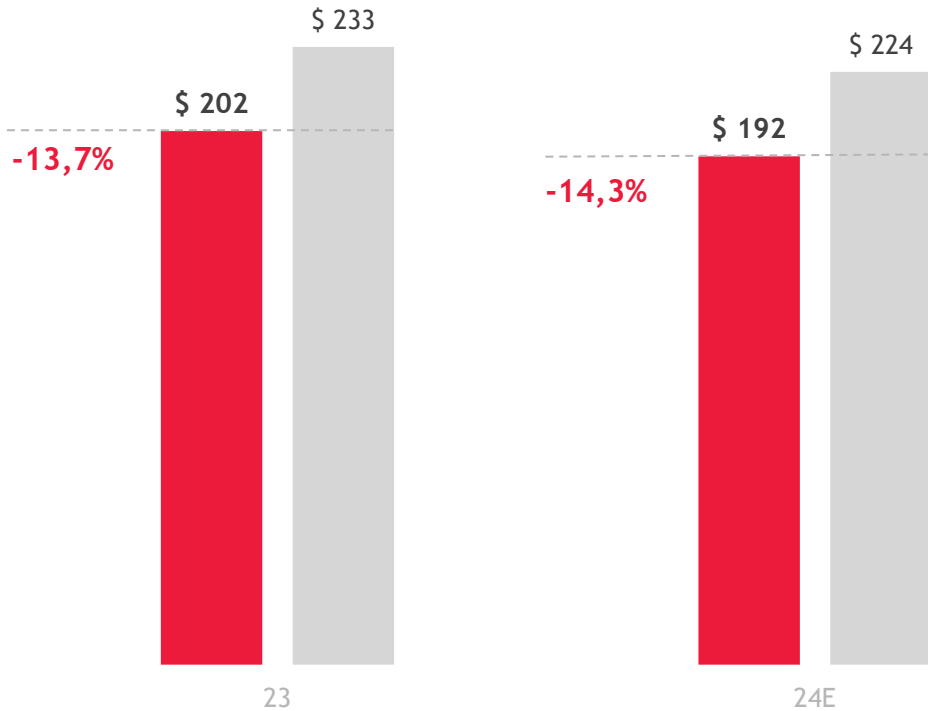


- У період між 2014 та 2021 роками частка експорту в загальному об'ємі виробництва інших зернових культур залишалася відносно стабільною, коливаючись в межах 43,2% - 51,7%. Проте, у 2021 році відбулось різке зростання частки експорту до 53,9%, що, ймовірно, було зумовлене наслідками збільшення попиту на продовольчі товари у всьому світі внаслідок відновлення після COVID-19.
- У 2022 році ситуація змінилася, і частка експорту знизилась до 41,5%, що було зумовлене наслідками початку збройної агресії зі сторони РФ.
- З 2023 року спостерігається подальше зниження, проте у 2024 році очікується повернення до показника 2022 року - 41,9%. У подальші роки об'єми експорту будуть повільно знижуватись.

Незважаючи на виклики, Україна залишається конкурентоспроможною на світовому ринку завдяки більш низьким цінам, що може сприяти експортному потенціалу.

Вартість інших зернових культур на ринку України та світу (в \$ за тонну)

Україна | Світ



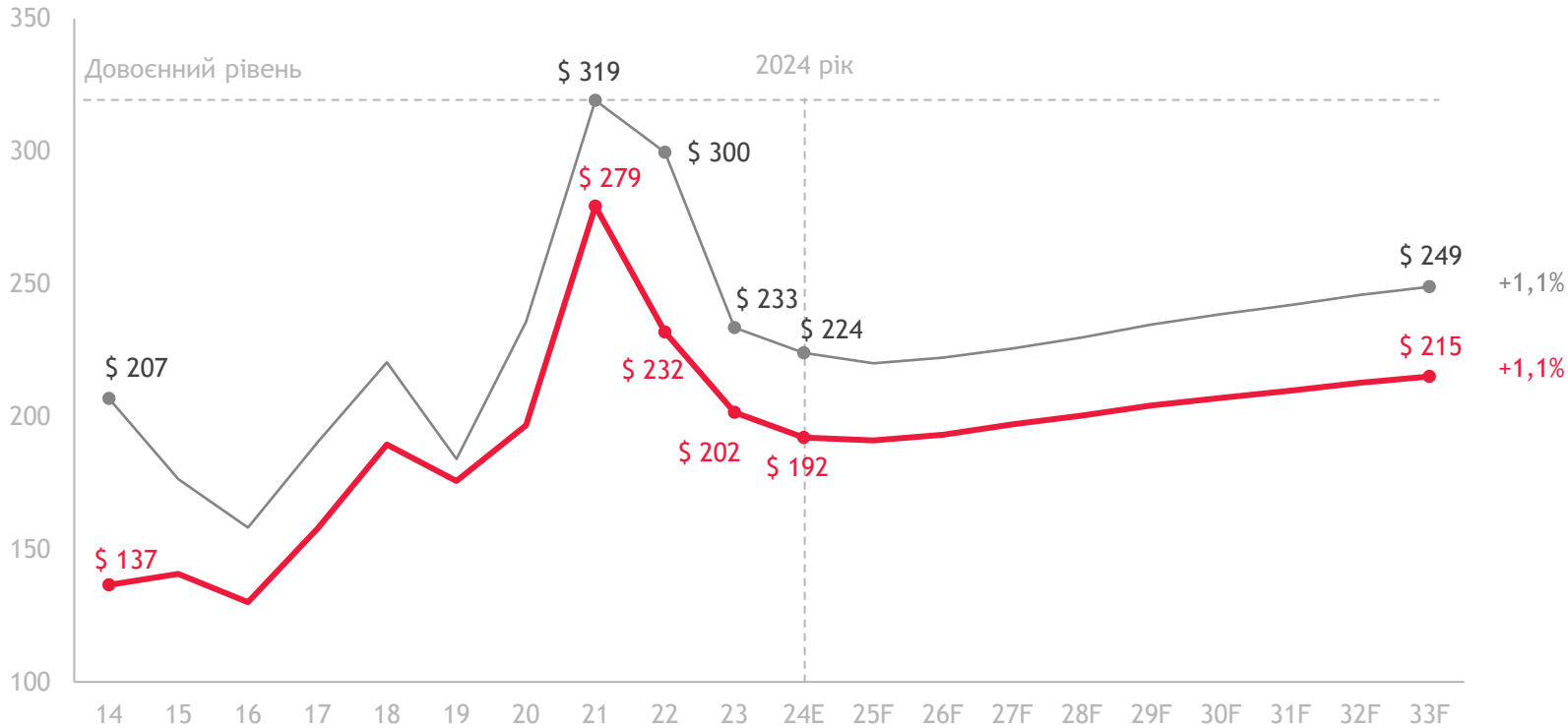
- За підсумками 2023 року ціна інших зернових культур в Україні становила \$202 за тонну, що на 13,7% нижче за середню світову ціну, яка склала \$223 за тонну.
- Прогноз на 2024 рік передбачає зниження обох показників: ціна в Україні очікується на рівні \$192 за тонну (-4,7% до попереднього року), тоді як світова ціна знизиться до \$224 за тонну (-4,0% до попереднього року), при цьому різниця в ціні між внутрішнім та світовим ринком зросте до -14,3%.

## Незважаючи на коливання у минулому, довгостроковий прогноз свідчить про стабілізацію ринку та поступове зростання цін.

Динаміка ціни на інші зернові культури на ринку України та світу (в \$ за тонну)

Україна | Світ

CAGR  
(24-33)



- У період між 2014 і 2021 роками відбувалось значне коливання цін, особливо у 2021 році, коли світова ціна досягла піка в \$319 за тонну, тоді як ціна в Україні зросла до \$279 за тонну. Зростання можна пов'язати з негативними погодними умовами, порушенням логістичних ланцюгів та збільшенням світового попиту.
- У 2022 році почався різкий спад цін як в Україні, так і на світовому ринку. У 2023 році ціна в Україні становила \$202 за тонну, а світова ціна – \$233 за тонну. Прогноз на 2024 рік вказує на подальше зниження цін: до \$192 за тонну в Україні та \$224 за тонну на світовому ринку.
- Надалі, з 2026 року, очікується поступове зростання цін з середньорічним темпом зростання (CAGR) на рівні +1,1% для України та світу.



## ОСНОВНІ ВИСНОВКИ

- З точки зору посівних площ глобальний ринок зернових культур демонструє зростання в той час, як в Україні ситуацію можна охарактеризувати як таку, що стабілізувалась після суттєвих викликів.
- Прогнозна динаміка показника посівних площ демонструє стабільність, що вказує на довгострокові наслідки збройної агресії для аграрного сектору України.
- У порівнянні зі світовими показниками та країнами, що розвиваються, врожайність в Україні залишається на вищому рівні, що підкреслює ефективність українського аграрного сектору.
- Україна демонструє високу конкурентоспроможність у вирощуванні інших зернових культур, перевершуючи світові показники врожайності.
- Прогноз щодо виробництва інших зернових культур в Україні характеризується стабільним ростом, але відновлення довоєнних обсягів виробництва залишається довгостроковою перспективою.
- Після значних коливань у минулому, прогнозується, що темпи росту виробництва інших зернових культур в Україні стабілізуються і будуть поступово зростати.
- Зростання обсягів експорту інших зернових культур при менших темпах росту загального виробництва говорить про насиченість внутрішнього ринку та орієнтацію на експорт.
- Після 2024 року прогнозується стабілізація показника частки експорту на рівні близько 36-38%, що може свідчити про поступову адаптацію України до нових реалій експорту зернових культур.
- Незважаючи на виклики, Україна залишається конкурентоспроможною на світовому ринку завдяки більш низьким цінам, що може сприяти експортному потенціалу.
- Незважаючи на коливання у минулому, довгостроковий прогноз свідчить про стабілізацію ринку та поступове зростання цін.



**Валерій Афанасьєв**

Партнер, директор  
підприємства з оцінки




**Дмитро Король**

MRICS, керівник напрямку  
оцінки бізнесу



**Дар`я Бобир**

Оцінювач,  
напрямок оцінки бізнесу



**Юлія Сотник**

Аналітик,  
напрямок оцінки бізнесу

## КОНТАКТИ

### Київ:

Харківське шосе, 201/203,  
10-й поверх

☎ +380 44 393 26 87 88

📠 +380 44 393 26 91

### Дніпро:

вул. Андрія Фабра, 4,  
6-й поверх

☎ +380 56 370 30 43

📠 +380 56 370 30 45

✉ [info@bdo.ua](mailto:info@bdo.ua)

🌐 [www.bdo.ua](http://www.bdo.ua)



Ця публікація містить загальну інформацію і не є професійною консультацією чи послугою.

Перш ніж прийняти будь-яке рішення або вжити заходів, які можуть вплинути на ваші фінанси або бізнес, вам слід проконсультуватися з кваліфікованим професійним консультантом. Будь ласка, зв'яжіться з BDO в Україні, щоб отримати консультацію.

ТОВ «БДО», українське товариство з обмеженою відповідальністю, є членом BDO International Limited, британського товариства з відповідальністю, обмеженою гарантіями його членів, а також входить до складу міжнародної мережі незалежних фірм-членів BDO.

BDO — це бренд мережі BDO та кожної Фірми-Члена BDO. BDO утворено від перших літер прізвищ засновників компанії: Binder, Dijkjer та Otte.

2024 © ТОВ «БДО». Всі права захищені.