

# Птахівництво



Поточний стан,  
історичні показники  
та прогнози

2024 рік



# Птахівництво

## Поточний стан галузі, історичні показники та прогнози

### Стан ринку

У 2024 році ринок м'яса птиці в Україні продовжує бути одним із найважливіших сегментів агропромислового комплексу. Військові дії значно вплинули на галузь, особливо в регіонах, де були сконцентровані основні виробничі потужності. Проте, більшість великих виробників відновили роботу, і ринок поступово стабілізується. М'ясо птиці є найбільш споживаним видом м'яса в Україні, і його виробництво підтримується як внутрішнім попитом, так і експортними можливостями.

Ринок м'яса птиці в Україні демонструє ознаки адаптації до нових умов, зокрема завдяки підтримці державних та міжнародних програм, спрямованих на відновлення аграрного сектору. Продукція багатьох українських виробників користується попитом за кордоном, особливо на ринках Європейського Союзу та Близького Сходу, що створює додаткові можливості для експорту. Одночасно внутрішнє споживання залишається стабільним, оскільки м'ясо птиці залишається доступним та відносно недорогим джерелом білка для населення.

### Логістика

Логістика ринку птахівництва в Україні стикається з численними викликами через порушення традиційних транспортних шляхів, особливо у південних і східних регіонах. Для забезпечення експорту м'яса птиці активно використовуються західні прикордонні пункти та альтернативні маршрути через європейські країни. Виробники впроваджують нові логістичні стратегії, включаючи збільшення складських потужностей у безпечних регіонах, щоб гарантувати безперебійне постачання продукції на ринки.

### Інвестиції

Інвестиції в галузь птахівництва в Україні продовжують зростати, незважаючи на виклики, пов'язані з безпекою та економічною нестабільністю. Великі підприємства спрямовують кошти на модернізацію обладнання та покращення виробничих процесів, щоб підвищити ефективність та зменшити витрати. Зокрема, акцент робиться на автоматизацію, що дозволяє оптимізувати роботу підприємств і підвищити якість продукції.



# Птахівництво

## Поточний стан галузі, історичні показники та прогнози

### Інфраструктура


Інфраструктура галузі птахівництва зазнала значних змін, зокрема через пошкодження логістичних шляхів і складських приміщень у зонах бойових дій. Проте підприємства поступово відновлюють інфраструктуру та адаптуються до нових умов. Важливим елементом є модернізація виробничих потужностей, включаючи оновлення технологій переробки та зберігання продукції, що сприяє підвищенню якості та безпеки м'яса птиці. Крім того, підтримка від міжнародних організацій і донорів допомагає розвивати та розширювати логістичну мережу, що важливо для забезпечення стабільного постачання як на внутрішній, так і на зовнішній ринки.

Також великі виробники активно інвестують у будівництво нових комплексів і модернізацію існуючих, щоб відповідати сучасним стандартам якості та ефективності. Окрім цього, розробляються альтернативні логістичні маршрути для експорту, що зменшує залежність від традиційних портових шляхів, які постраждали від військових дій.

### Попит на зовнішніх ринках

Попит на українське м'ясо птиці на зовнішніх ринках залишається стабільно високим, особливо в країнах Європейського Союзу, Близького Сходу та Південно-Східної Азії. Завдяки конкурентній ціні та високим стандартам якості українська продукція стає привабливим вибором для іноземних імпортерів. Українські виробники активно адаптуються до вимог міжнародних ринків, впроваджуючи сертифікацію, яка відповідає європейським і міжнародним стандартам безпеки харчових продуктів. Це дозволяє розширювати географію експорту, що, у свою чергу, підтримує розвиток галузі та забезпечує надходження валюти в економіку країни.

Особливий інтерес до українського м'яса птиці виявляють країни з високим рівнем споживання курятини, де українська продукція конкурує з місцевими виробниками завдяки оптимальному співвідношенню ціни та якості. Крім того, сприятливі торговельні угоди з рядом держав дозволяють знижувати бар'єри для експорту, що стимулює подальше зростання присутності української продукції на світових ринках.



# Птахівництво

Поточний стан галузі, історичні показники та прогнози

Виробництво (в тисячах тонн)



+12,1%

24E

33F

Експорт (в тисячах тонн)



+0,7%

24E

33F

Динаміка ціни (в \$ за тонну)



+5,6%

24E

33F

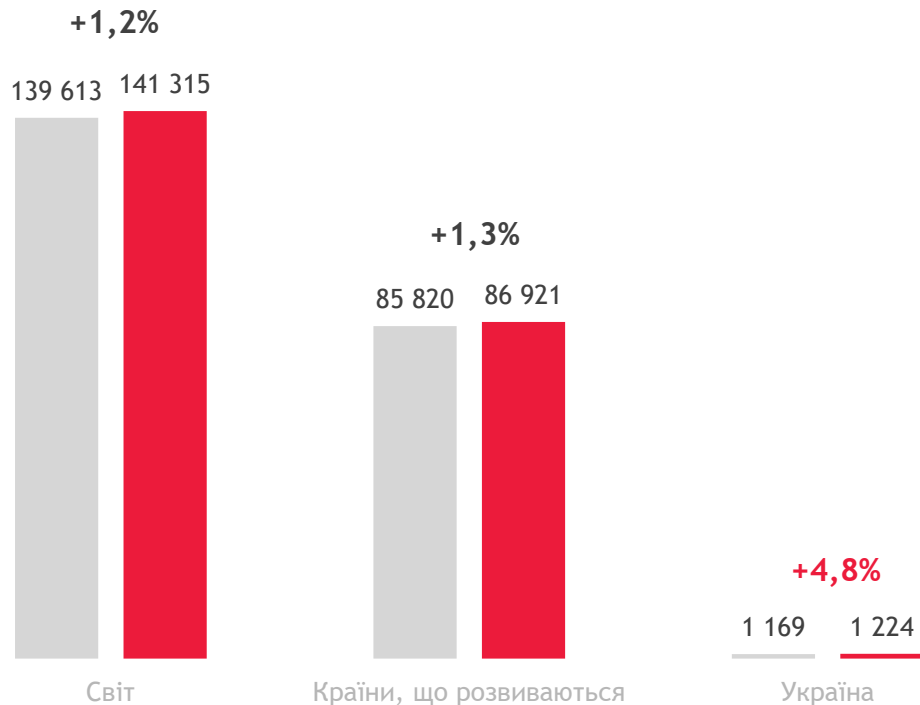
## Перспектива

Перспективи розвитку галузі м'яса птиці в Україні на період 2024-2033 років виглядають позитивними. Очікується поступове зростання виробничих обсягів та стабілізація цін, що створює сприятливі умови для розвитку як внутрішнього ринку, так і експортних поставок. Позитивний темп зростання виробництва забезпечить задоволення внутрішнього попиту, а відносно низька ціна української продукції дозволить підтримувати конкурентоспроможність на зовнішніх ринках.

Темп росту виробництва м`яса птиці в Україні за підсумками 2024 року може скласти +4,8%, що вище за аналогічні показники для світу в цілому та для країн, що розвиваються.

### Динаміка виробництва м`яса птиці (в тисячах тонн)

2023 рік | 2024 рік



- В 2024 році позитивна динаміка об`ємів виробництва м`яса птиці спостерігається в Україні, на ринках країн, що розвиваються, та у світі в цілому.
- За підсумками 2024 року очікується, що в світі буде вироблено 141 315 тисяч тонн м`яса птиці. Для країн, що розвиваються, цей показник складе 86 921 тисячу тонн.
- Очікується, що в Україні загальний обсяг виробництва м`яса птиці за підсумками 2024 року складе 1 224 тисячі тонн.
- За підсумками 2024 року в Україні буде вироблено на +4,8% більше м`яса птиці, ніж у 2023 році. Аналогічний показник для світового виробництва за підсумками 2024 року складе +1,2%, а для країн, що розвиваються - +1,3%.

Позитивна динаміка об'ємів виробництва в Україні дозволить подолати довоєнний рівень в 2028 році, і з середньорічним темпом зростання на рівні +1,1% досягти 1 372 тисяч тонн м'яса за підсумками 2033 року.

Виробництво м'яса птиці в Україні (в тисячах тонн)

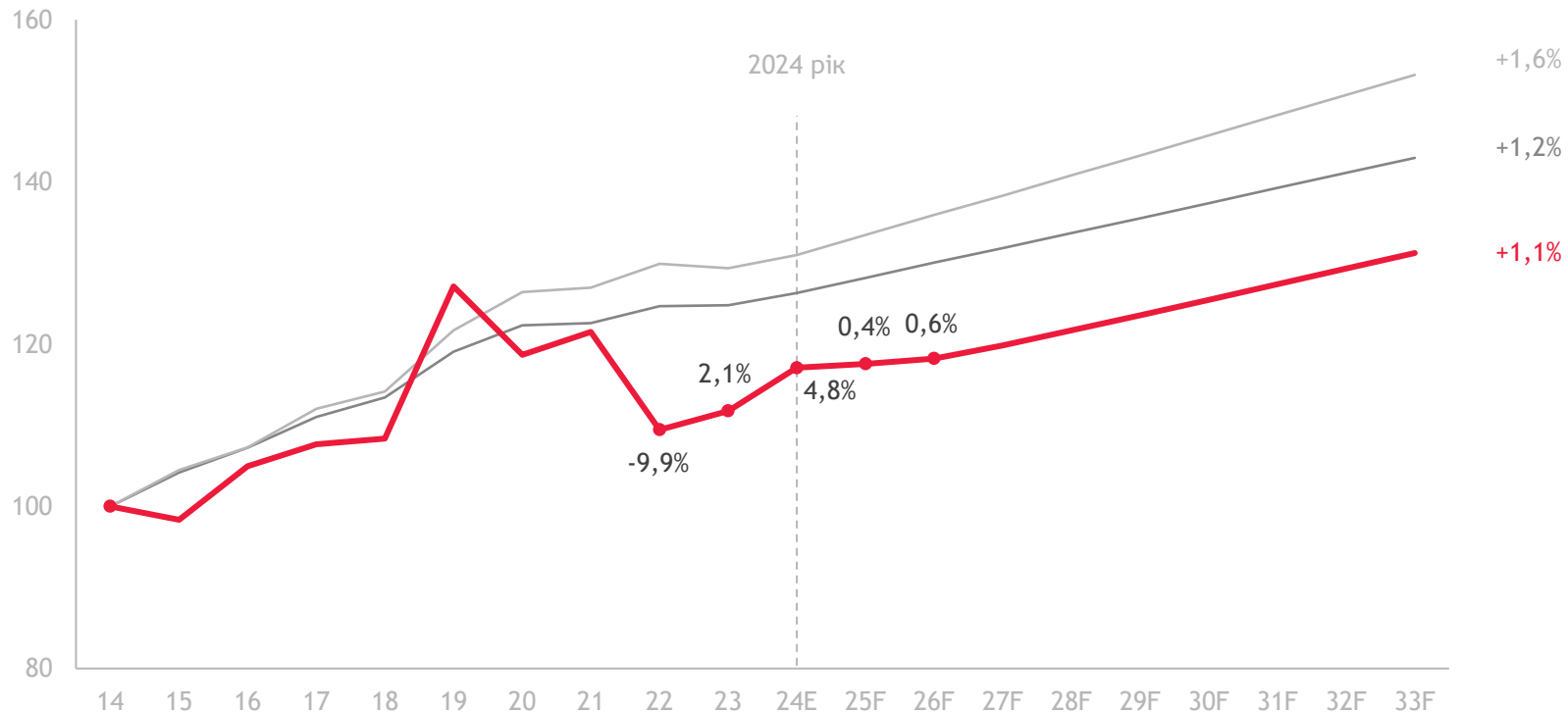


- Після зниження в 2022 році об'єми виробництва м'яса птиці в Україні **ростуть** другий рік поспіль і за підсумками 2024 року цей показник, за попередніми оцінками, складе **1 224 тисяч тонн** в порівнянні з 1 169 тисячами тонн, виробленими в 2023 році.
- Темпи зростання об'ємів виробництва в 2025 та 2026 роках сповільняться, після чого знову повернуться до динаміки росту. За підсумками періоду між **2024 та 2033 роками** середньорічний темп зростання (CAGR) об'ємів виробництва складе **+1,1%**.
- **Довоєнний рівень** виробництва в Україні (1 271 тисячу тонн м'яса птиці було вироблено в 2021 році) буде знову досягнутий за підсумками **2028 року** із показником 1 273 тисячі тонн.

## Середньорічний темп зростання (CAGR) об'ємів виробництва в Україні за період між 2024 та 2033 роками майже не поступається світовому показнику.

### Темпи росту об'ємів виробництва м'яса птиці (% від 2014 року, індексовано до 100)

Україна | Світ | Країни, що розвиваються

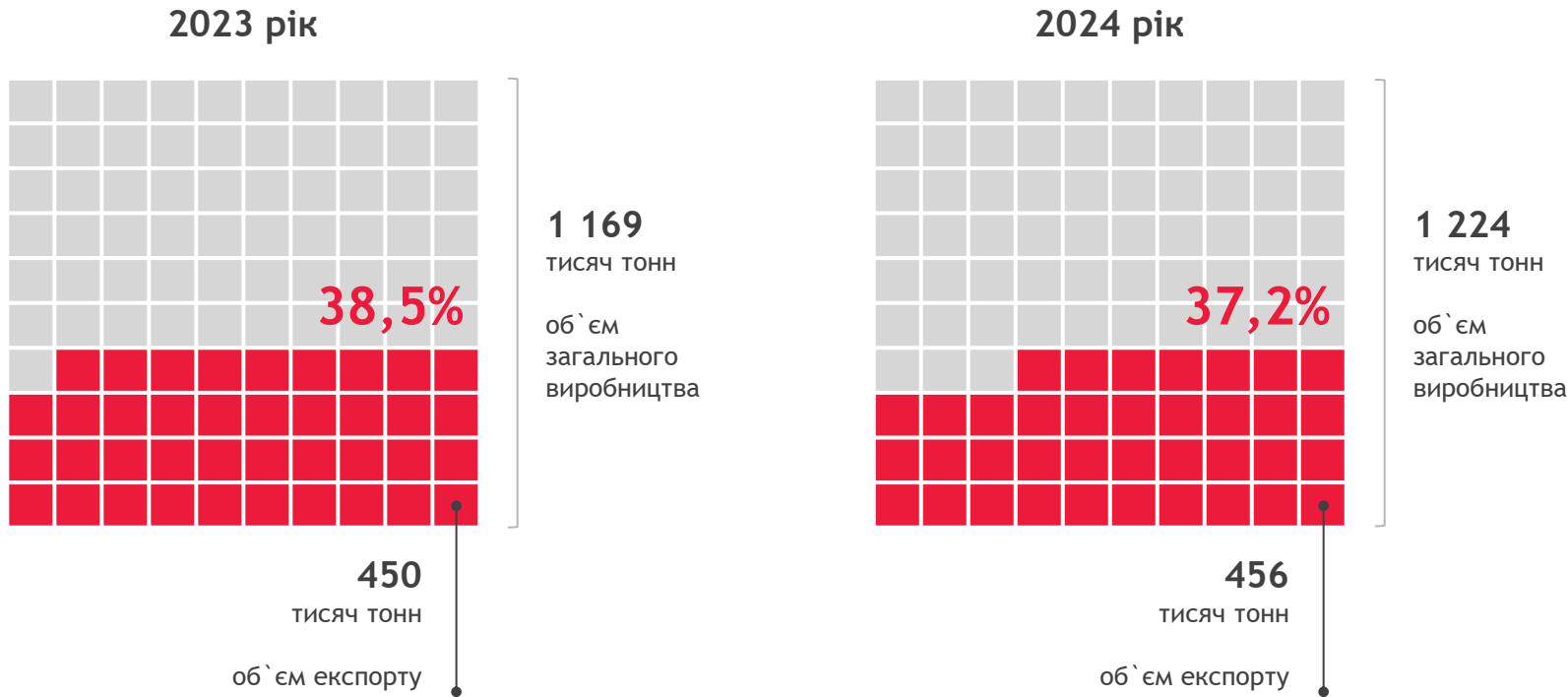


- Після суттєвого падіння за підсумками 2022 року, об'єми виробництва м'яса птиці в Україні зростали на 2,1% та 4,8% в 2023 та 2024 році відповідно.
- Щорічні темпи зростання об'ємів виробництва в Україні в період між 2027 та 2033 роками будуть вищі за загальні світові показники, але нижчими за динаміку виробництва в країнах, що розвиваються.
- За підсумками періоду між 2024 та 2033 роками середньорічний темп зростання (CAGR) об'ємів виробництва м'яса птиці в Україні складе 1,1%. Аналогічний показник для світового виробництва складе 1,2% на рік. Для країн, що розвиваються - 1,6%.

## Частка експорту в загальному обсязі виробництва м'яса птиці за підсумками 2024 року знизиться до 37,2%.

Об'єми експорту м'яса птиці та частка в загальному обсязі виробництва (в тисячах тонн; %)

Експорт | Внутрішнє споживання



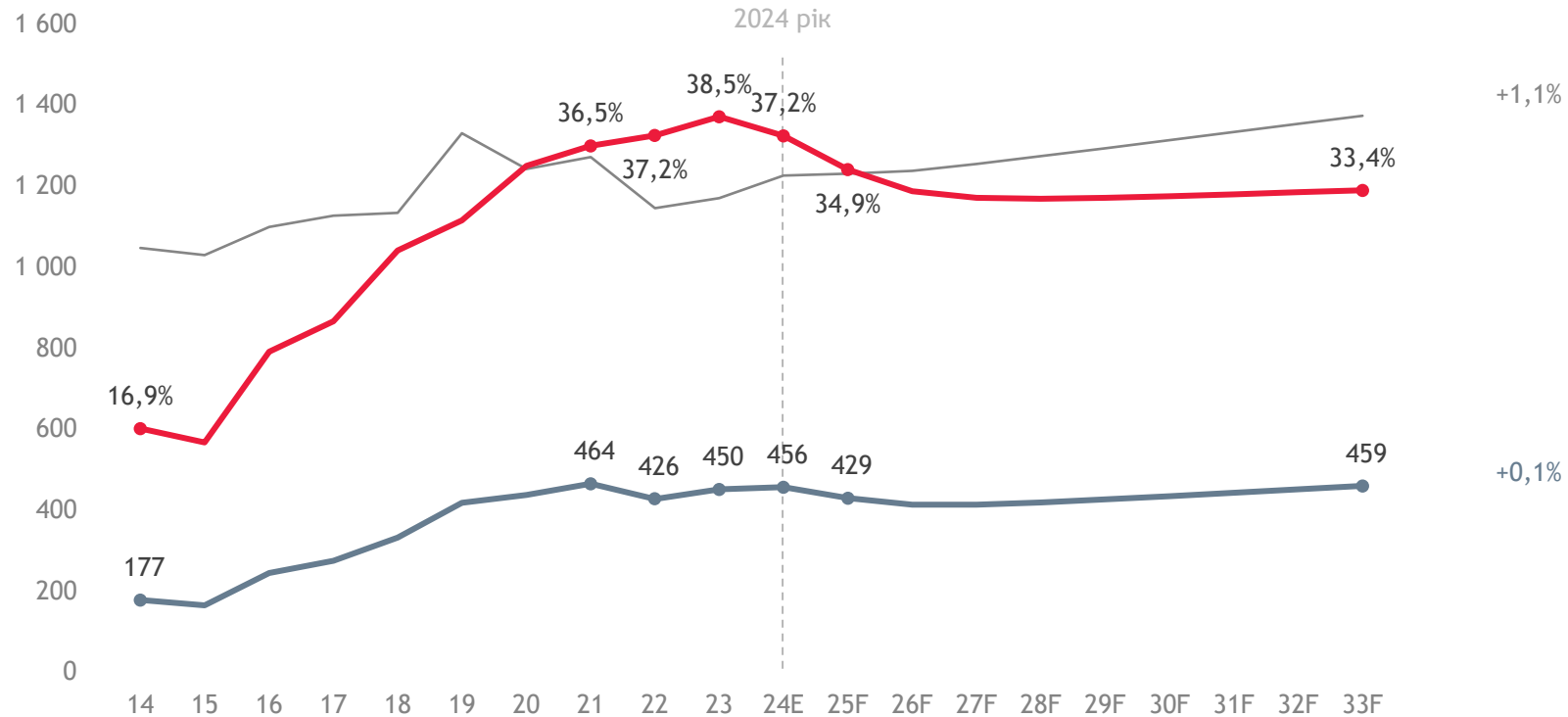
- За підсумками 2023 року обсяг експорту м'яса птиці склав 450 тисяч тонн, що становить 38,5% від загального виробництва м'яса птиці в Україні (1 169 тисяч тонн).
- Прогнозовані показники на 2024 рік демонструють незначне зростання як у загальному виробництві, так і в частині експорту. Обсяг виробництва м'яса птиці збільшується до 1 224 тисяч тонн, тоді як експорт становить 456 тисяч тонн.
- Частка експорту в загальному обсязі виробництва в 2024 році зменшується до 37,2%. Це може свідчити як про зростання внутрішнього споживання, так і про зменшення попиту на зовнішніх ринках.



## Частка експорту м'яса птиці в загальному об'ємі виробництва стабільно зростала з 2015 до 2023 року, але починаючи з 2024 року має тенденцію до зниження.

Об'єми експорту м'яса птиці та частка в загальному обсязі виробництва (в тисячах тонн; %)

Частка експорту | Експорт | Загальне виробництво



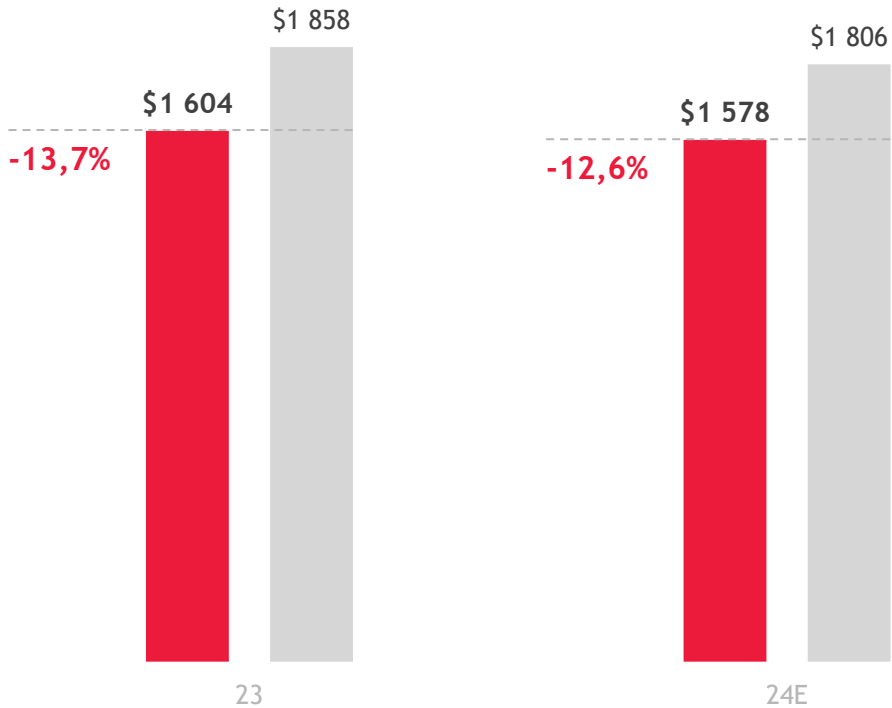
- В період між 2014 та 2023 роками спостерігалось поступове зростання частки експорту в загальному обсязі виробництва м'яса птиці в Україні. У 2014 році частка експорту складала 16,9%, але вже до 2023 року вона досягла свого піку і склала 38,5%.
- Після 2023 року прогнозується **зниження частки експорту** незважаючи на те, що і в частині загальних обсягів виробництва, і в частині експорту очікується ріст в натуральних показниках. За підсумками **2024 року** частка експорту зменшується до **37,2%**, а в **2033 року** вона, як очікується, становитиме **33,4%**.
- За підсумками періоду між **2024 та 2033 роками** середньорічний темп зростання (CAGR) об'ємів експорту м'яса птиці в Україні складе **+0,1%**. Аналогічний показник для загального виробництва складе **+1,1%** на рік.

Враховуючи прогнозу динаміку експорту м'яса птиці, можна очікувати, що довоєнного рівня в натуральних показниках буде досягнуто в 2034 році.

## На фоні прогнозованого зниження цін у 2024 році, ціна на м'ясо птиці в Україні залишається нижчою за світову.

Вартість м'яса птиці на ринку України та в світі (в \$ за тонну)

Україна | Світ



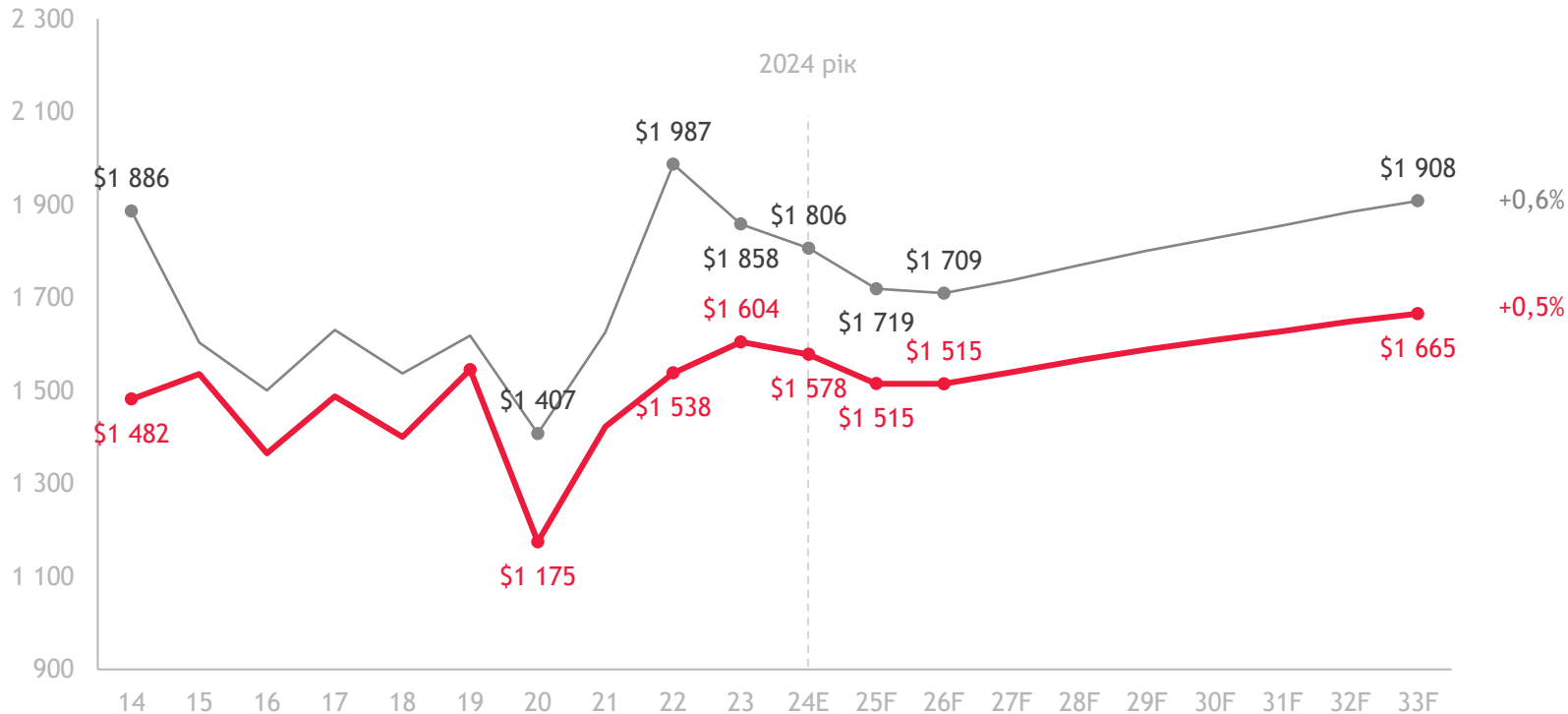
- У 2023 році ціна м'яса птиці в Україні становила \$1 604 за тонну, що на 13,7% нижче за середню світову ціну, яка склала \$1 858 за тонну.
- У 2024 році очікується незначне зниження обох показників: ціна в Україні зменшується до \$1 578 (-1,7%), а світова ціна — до \$1 806 за тонну (-2,8%), що скорочує різницю між цінами до 12,6%.

## Ціни на м'ясо птиці в Україні залишатимуться нижчими за середні світові: середньорічні темпи зростання до 2033 року майже не відрізняються.

Динаміка ціни на м'ясо птиці на ринку України та в світі (в \$ за тонну)

Україна | Світ

CAGR  
(24-33)

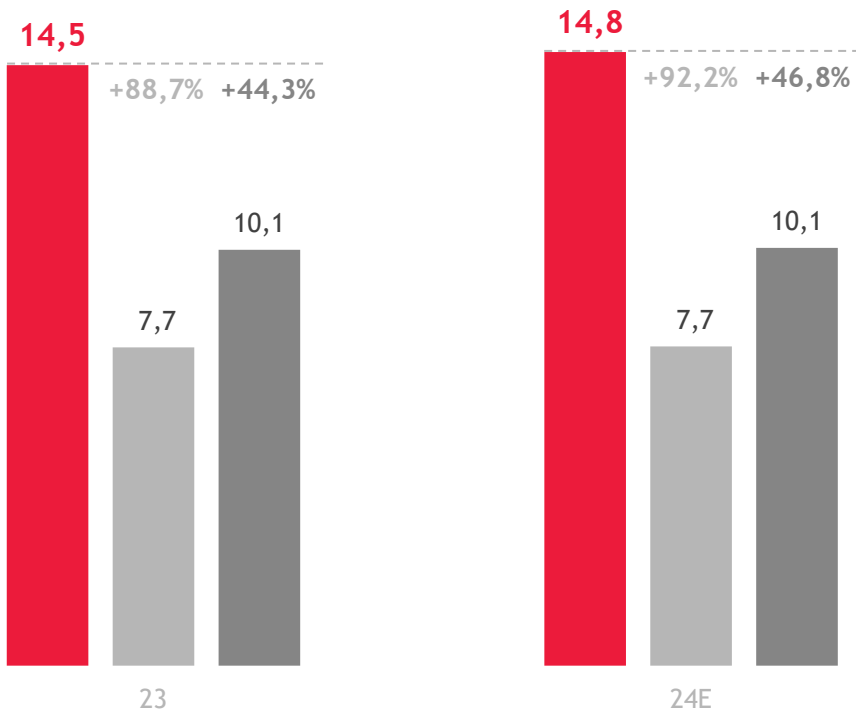


- В 2020 році обидва ринки зазнали суттєвого падіння цін, що, ймовірно, в тому числі було пов'язано з наслідками пандемії COVID-19. Ціни на м'ясо птиці в Україні досягли мінімуму в \$1 175 за тонну, але згодом почали відновлюватися, досягнувши рівня \$1 604 у 2023 році. Середня світова ціна на мінімумі в 2020 році складала \$1 407 за тонну, але відновила свій максимум за період роком раніше - \$1 987 у 2022 році.
- Прогнозовані ціни в Україні на 2024 рік свідчать про подальше зниження до \$1 578, тоді як світова ціна також знижується до \$1 806 за тонну.
- На горизонті 2024-2033 років обидва ринки демонструють незначний ріст цін з середньорічним темпом зростання (CAGR) у +0,6% для світового ринку та +0,5% для внутрішнього українського ринку.

## Середньорічне споживання м'яса птиці в Україні демонструє тенденцію росту та суттєво переважає показники споживання в світі та в країнах, що розвиваються.

### Об'єми річного споживання м'яса птиці (в кілограмах на 1 особу)

Україна | Країни, що розвиваються | Світ



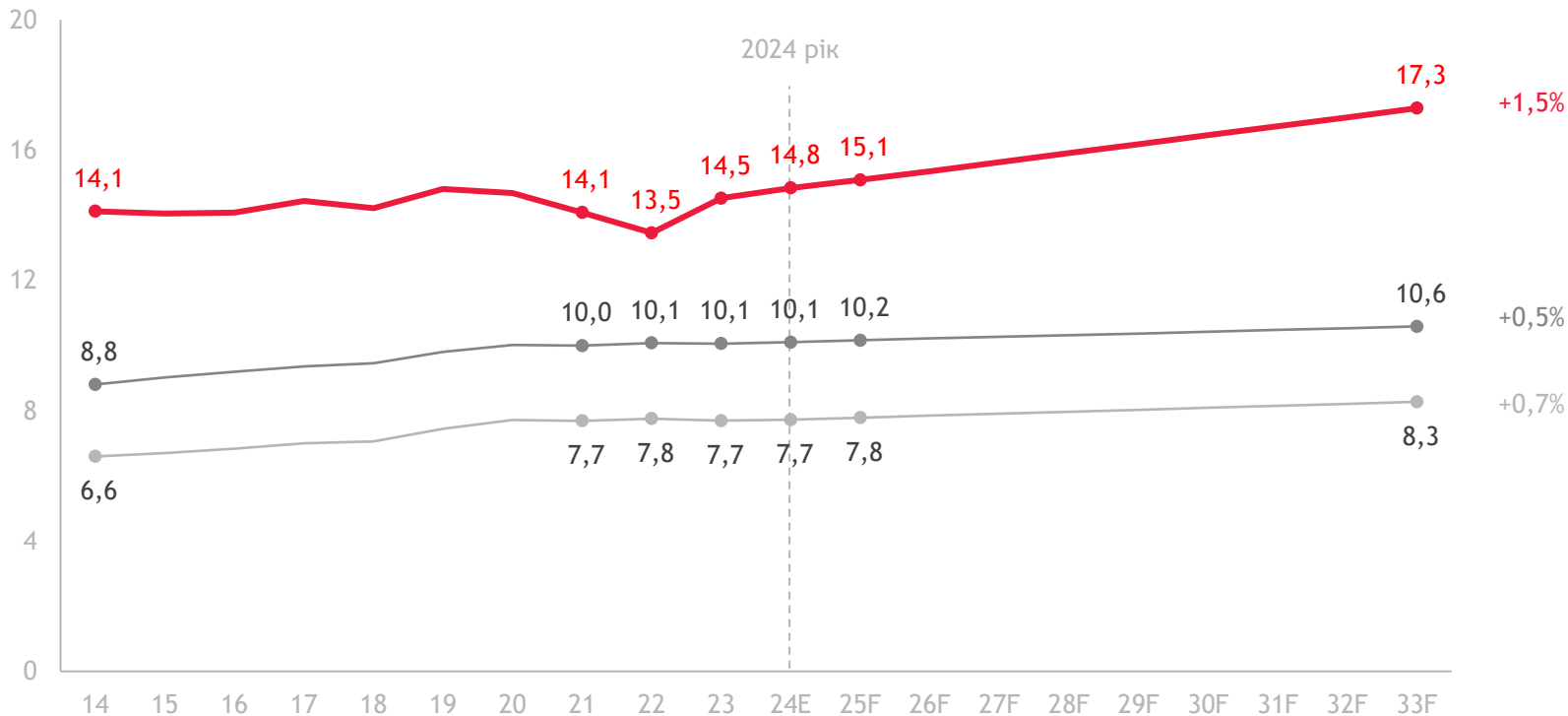
- За підсумками 2023 року середньорічне споживання м'яса птиці в Україні склало 14,5 кг на одну особу, що на +88,7% вище за споживання в країнах, що розвиваються, та на +44,3% вище за середній рівень по світу.
- Прогноз на 2024 рік показує незначне зростання споживання в Україні - до 14,8 кг на особу на рік. Водночас, показники для країн, що розвиваються, та середні по світу залишаються на рівні попереднього року. Це свідчить про те, що в Україні споживання м'яса птиці залишається стабільним та значно вищим, ніж у середньому по світу.
- Показники на 2024 рік демонструють, що споживання м'яса птиці в Україні перевищує показники країн, що розвиваються, на +92,2%, а середній світовий рівень – на +46,8%. Така різниця демонструє високий рівень доступності м'яса птиці на внутрішньому ринку України та традиційні смакові уподобання населення.

## Прогнозні темпи росту споживання м'яса птиці в Україні вищі за аналогічні показники в світі, що вказує на високий попит серед населення країни.

### Динаміка показників річного споживання м'яса птиці (в кілограмах на 1 особу)

Україна | Світ | Країни, що розвиваються

CAGR  
(24-33)



- Споживання м'яса птиці в Україні значно перевищує середні світові показники. За підсумками 2024 року цей показник сягне 14,8 кг на одну особу, тоді як у світі цей показник становить 10,1 кг, а в країнах, що розвиваються, – 7,7 кг.
- В період між 2024 та 2033 роками споживання м'яса птиці в Україні зростає більш інтенсивно в порівнянні з іншими ринками, демонструючи середньорічний темп зростання (CAGR) на рівні +1,5%. У той же час, темпи зростання споживання в світі та в країнах, що розвиваються, є значно повільнішими – 0,5% та 0,7% відповідно.
- Зростання середньорічного споживання м'яса птиці в Україні, яке до 2033 року досягає 17,3 кг на особу, вказує на подальшу популярність цього виду м'яса серед населення.

За підсумками 2023 року показник середньорічного споживання м'яса птиці в Україні склав 14,5 кг на 1 особу, що вище за довоєнний показник споживання, який в 2021 році склав 14,1 кг на 1 особу на рік.



## ОСНОВНІ ВИСНОВКИ

- Темп росту виробництва м'яса птиці в Україні за підсумками 2024 року може скласти +4,8%, що вище за аналогічні показники для світу в цілому та для країн, що розвиваються.
- Позитивна динаміка об'ємів виробництва в Україні дозволить подолати довоєнний рівень в 2028 році, і з середньорічним темпом зростання на рівні +1,1% досягти 1 372 тисяч тонн м'яса за підсумками 2033 року.
- Середньорічний темп зростання (CAGR) об'ємів виробництва в Україні за період між 2024 та 2033 роками майже не поступається світовому показнику.
- Частка експорту в загальному обсязі виробництва м'яса птиці за підсумками 2024 року знизиться до 37,2%.
- Частка експорту м'яса птиці в загальному об'ємі виробництва стабільно зростала з 2015 до 2023 року, але починаючи з 2024 року має тенденцію до зниження.
- На фоні прогнозованого зниження цін у 2024 році, ціна на м'ясо птиці в Україні залишається нижчою за світову.
- Ціни на м'ясо птиці в Україні залишатимуться нижчими за середні світові: середньорічні темпи зростання до 2033 року майже не відрізняються.
- Середньорічне споживання м'яса птиці в Україні демонструє тенденцію росту та суттєво переважає показники споживання в світі та в країнах, що розвиваються.
- Прогнозні темпи росту споживання м'яса птиці в Україні вищі за аналогічні показники в світі, що вказує на високий попит серед населення країни.



**Валерій Афанасьєв**

Партнер, директор  
підприємства з оцінки




**Дмитро Король**

MRICS, керівник напрямку  
оцінки бізнесу



**Дар`я Бобир**

Оцінювач,  
напрямок оцінки бізнесу



**Юлія Сотник**

Аналітик,  
напрямок оцінки бізнесу

## КОНТАКТИ

### Київ:

Харківське шосе, 201/203,  
10-й поверх

☎ +380 44 393 26 87 88

📠 +380 44 393 26 91

### Дніпро:

вул. Андрія Фабра, 4,  
6-й поверх

☎ +380 56 370 30 43

📠 +380 56 370 30 45

✉ [info@bdo.ua](mailto:info@bdo.ua)

🌐 [www.bdo.ua](http://www.bdo.ua)



Ця публікація містить загальну інформацію і не є професійною консультацією чи послугою.

Перш ніж прийняти будь-яке рішення або вжити заходів, які можуть вплинути на ваші фінанси або бізнес, вам слід проконсультуватися з кваліфікованим професійним консультантом. Будь ласка, зв'яжіться з BDO в Україні, щоб отримати консультацію.

ТОВ «БДО», українське товариство з обмеженою відповідальністю, є членом BDO International Limited, британського товариства з відповідальністю, обмеженою гарантіями його членів, а також входить до складу міжнародної мережі незалежних фірм-членів BDO.

BDO — це бренд мережі BDO та кожної Фірми-Члена BDO. BDO утворено від перших літер прізвищ засновників компанії: Binder, Dijker та Otte.

2024 © ТОВ «БДО». Всі права захищені.